

---

**RÁNKING TRIBUTARIO DE LOS MUNICIPIOS ESPAÑOLES 2010**

---

## ÍNDICE

A.	INTRODUCCIÓN .....	7
B.	IMPUESTOS MUNICIPALES .....	9
1. IMPUESTO SOBRE BIENES INMUEBLES		
	- Metodología .....	10
	- Cuadros:	
	*1.A.1. Esfuerzo fiscal absoluto. Gravamen de los municipios capitales de provincia. ....	15
	*1.A.2. Esfuerzo fiscal absoluto. Gravamen de los principales municipios de la Comunidad de Madrid . ....	18
	*1.B.1. Esfuerzo fiscal relativo. Gravamen de los municipios capitales de provincia . ....	19
	*1.B.2. Esfuerzo fiscal relativo. Gravamen de los principales municipios de la Comunidad de Madrid . ....	22
	*1.C.1. Variación interanual (2010/2009). Gravamen de los municipios capitales de provincia. ....	23
	*1.C.2. Variación interanual (2010/2009). Gravamen de los principales municipios de la Comunidad de Madrid. ....	26
2. IMPUESTO SOBRE ACTIVIDADES ECONÓMICAS		
	- Metodología .....	27
	- Cuadros:	
	*2.A.1. Esfuerzo fiscal absoluto. Gravamen de los municipios capitales de provincia . ....	29
	*2.A.2. Esfuerzo fiscal absoluto. Gravamen de los principales municipios de la Comunidad de Madrid . ....	32
	*2.B.1. Esfuerzo fiscal relativo (Coeficiente de situación). Gravamen de los municipios capitales de provincia . ....	33
	*2.B.2. Esfuerzo fiscal relativo (Coeficiente de situación). Gravamen de los principales municipios de la Comunidad de Madrid . ....	36

*2.C.1. Variación interanual (2010/2009). Gravamen de los municipios capitales de provincia .....	37
*2.C.2. Variación interanual (2010/2009). Gravamen de los principales municipios de la Comunidad de Madrid. ....	40
<b>3. IMPUESTO SOBRE VEHÍCULOS DE TRACCIÓN MECÁNICA</b>	
- Metodología .....	41
- Cuadros:	
*3.A.1. Esfuerzo fiscal absoluto. Gravamen de los municipios capitales de provincia . ....	42
*3.A.2. Esfuerzo fiscal absoluto. Gravamen de los principales municipios de la Comunidad de Madrid . ....	45
*3.B.1. Esfuerzo fiscal relativo. Gravamen de los municipios capitales de provincia . ....	46
*3.B.2. Esfuerzo fiscal relativo. Gravamen de los principales municipios de la Comunidad de Madrid . ....	49
*3.C.1. Variación interanual (2010/2009). Gravamen de los municipios capitales de provincia. ....	50
*3.C.2. Variación interanual (2010/2009). Gravamen de los principales municipios de la Comunidad de Madrid. ....	53
<b>4. IMPUESTO SOBRE CONSTRUCCIONES, INSTALACIONES Y OBRAS</b>	
- Metodología .....	54
- Cuadros:	
*4.A.1. Esfuerzo fiscal absoluto. Gravamen de los municipios capitales de provincia . ....	55
*4.A.2. Esfuerzo fiscal absoluto. Gravamen de los principales municipios de la Comunidad de Madrid . ....	58
*4.B.1. Esfuerzo fiscal relativo. Gravamen de los municipios capitales de provincia . ....	59
*4.B.2. Esfuerzo fiscal relativo. Gravamen de los principales municipios de la Comunidad de Madrid . ....	62

*4.C.1. Variación interanual (2010/2009). Gravamen de los municipios capitales de provincia. ....	63
*4.C.2. Variación interanual (2010/2009). Gravamen de los principales municipios de la Comunidad de Madrid. ....	66
5. IMPUESTO SOBRE EL INCREMENTO DE VALOR DE LOS TERRENOS DE NATURALEZA URBANA	
- Metodología .....	67
- Cuadros:	
*5.A.1. Esfuerzo fiscal absoluto. Gravamen de los municipios capitales de provincia . ....	69
*5.A.2. Esfuerzo fiscal absoluto. Gravamen de los principales municipios de la Comunidad de Madrid . ....	72
*5.B.1. Esfuerzo fiscal relativo. Gravamen de los municipios capitales de provincia . ....	73
*5.B.2. Esfuerzo fiscal relativo. Gravamen de los principales municipios de la Comunidad de Madrid . ....	76
*5.C.1. Variación interanual (2010/2009). Gravamen de los municipios capitales de provincia. ....	77
*5.C.2. Variación interanual (2010/2009). Gravamen de los principales municipios de la Comunidad de Madrid. ....	80
6. ESFUERZO FISCAL RELATIVO MEDIO PARA EL CONJUNTO DE LOS IMPUESTOS	
- Cuadros:	
*6.1. Esfuerzo fiscal relativo medio para el conjunto de los impuestos en los municipios capitales de provincia. ....	81
*6.2. Esfuerzo fiscal relativo medio para el conjunto de los impuestos en los principales municipios de la Comunidad de Madrid. ....	81
C. TASA POR RECOGIDA DE RESIDUOS SÓLIDOS URBANOS (VIVIENDAS).....	82
- Cuadros:	
C.1.A. Financiación del servicio de recogida de Residuos Sólidos Urbanos. Gravamen de todos los municipios capitales de provincia . ....	84

C.1.B. Financiación del servicio de recogida de Residuos Sólidos Urbanos. Gravamen de los principales municipios de la Comunidad de Madrid .	84
C.2.A. Enumeración de todos los municipios capitales de provincia según el tipo de Financiación de la Tasa de recogida de Residuos Sólidos Urbanos.	85
C.2.B. Enumeración de los principales municipios de la Comunidad de Madrid según el tipo de Financiación de la Tasa de recogida de Residuos Sólidos Urbanos.	87
D. IMPUESTOS DE LOS PRINCIPALES MUNICIPIOS CAPITALES DE PROVINCIA	88
E. POSICIÓN QUE OCUPA EL AYUNTAMIENTO DE MADRID (años 2009 y 2010).	90
- E.1.A. En relación con el esfuerzo fiscal absoluto de los 52 municipios capitales de provincia.	91
- E.1.B. En relación con el esfuerzo fiscal relativo de los 52 municipios capitales de provincia.	92
- E.2.A. En relación con el esfuerzo fiscal absoluto de los principales municipios capitales de provincia.	93
- E.2.B. En relación con el esfuerzo fiscal relativo de los principales municipios capitales de provincia.	94
- E.3.A. En relación con el esfuerzo fiscal absoluto de los municipios de la Comunidad de Madrid de más de 50.000 habitantes.	95
- E.3.B. En relación con el esfuerzo fiscal relativo de los municipios de la Comunidad de Madrid de más de 50.000 habitantes.	96
F. GRÁFICOS.	97
- F.1.A.1. Impuesto sobre Bienes Inmuebles de naturaleza urbana. Esfuerzo fiscal absoluto de los 52 municipios capitales de provincia.	98
- F.1.A.2. Impuesto sobre Bienes Inmuebles de naturaleza urbana. Esfuerzo fiscal relativo de los 52 municipios capitales de provincia.	98
- F.1.B.1. Impuesto sobre Actividades Económicas. Esfuerzo fiscal absoluto de los 52 municipios capitales de provincia.	99
- F.1.B.2. Impuesto sobre Actividades Económicas. Esfuerzo fiscal relativo de los 52 municipios capitales de provincia.	99

- F.1.C.1. Impuesto sobre Vehículos de Tracción Mecánica. Esfuerzo fiscal absoluto de los 52 municipios capitales de provincia. ....	100
- F.1.C.2. Impuesto sobre Vehículos de Tracción Mecánica. Esfuerzo fiscal relativo de los 52 municipios capitales de provincia. ....	100
- F.1.D.1. Impuesto sobre Construcciones, Instalaciones y Obras. Esfuerzo fiscal absoluto de los 52 municipios capitales de provincia. ....	101
- F.1.D.2. Impuesto sobre Construcciones, Instalaciones y Obras. Esfuerzo fiscal relativo de los 52 municipios capitales de provincia. ....	101
- F.1.E.1. Impuesto sobre el Incremento de Valor de los Terrenos de Naturaleza Urbana. Esfuerzo fiscal absoluto de los 52 municipios capitales de provincia. 102	
- F.1.E.2. Impuesto sobre el Incremento de Valor de los Terrenos de Naturaleza Urbana. Esfuerzo fiscal relativo de los 52 municipios capitales de provincia. ..	102
- F.2.A. Esfuerzo fiscal absoluto de los principales municipios capitales de provincia. ....	103
- F.2.B. Esfuerzo fiscal relativo de los principales municipios capitales de provincia. ....	106
- F.3.A. Esfuerzo fiscal absoluto de los municipios de la Comunidad de Madrid de más de 50.000 habitantes. ....	109
- F.3.B. Esfuerzo fiscal relativo de los municipios de la Comunidad de Madrid de más de 50.000 habitantes. ....	112
G. ANEXO:.....	115
- Fichas correspondientes a los 52 municipios capitales de provincia . ....	116
- Fichas correspondientes a los municipios de la Comunidad de Madrid de más de 50.000 habitantes . ....	172

## **A. INTRODUCCIÓN**

El Ranking Tributario, se ha elaborado a partir de la obtención de los datos referentes a los impuestos y las principales tasas municipales de los 52 municipios capitales de provincia, incluyendo las Ciudades Autónomas de Ceuta y Melilla, así como, de los municipios más importantes de la Comunidad de Madrid con población superior a 50.000 habitantes.

En lo que se refiere a los impuestos municipales se han elaborado tres cuadros por cada uno de ellos:

- A. Esfuerzo Fiscal Absoluto.
- B. Esfuerzo Fiscal Relativo.
- C. Variación Interanual de los tipos impositivos (años 2010/2009).

En el apartado F, se presentan una serie de gráficos representativos del esfuerzo fiscal absoluto y relativo de los ayuntamientos.

Con respecto a las principales tasas municipales:

- Tasa por recogida de Residuos Sólidos Urbanos (viviendas).

En el trabajo se ha hecho una clasificación de los municipios según la financiación del servicio de recogida de Residuos Sólidos Urbanos, distinguiendo entre los municipios capitales de provincia y los principales municipios de la Comunidad de Madrid.

- Los datos de tasas por Retirada de Vehículos de la Vía Pública, así como por Prestación de Servicios de Saneamiento, se recogen en las fichas correspondientes a cada uno de los municipios contemplados.

Todos los datos tributarios municipales que han permitido la elaboración de este trabajo, se presentan como un anexo.



## **B. IMPUESTOS MUNICIPALES**

## **1. IMPUESTO SOBRE BIENES INMUEBLES**

### **METODOLOGÍA**

Según el art. 60 del Texto Refundido de la Ley Reguladora de las Haciendas Locales (en adelante TRLRHL), aprobado por Real Decreto Legislativo 2/2004, de 5 de marzo, el Impuesto sobre Bienes Inmuebles es un tributo directo de carácter real, que grava el valor de los bienes inmuebles en los términos establecidos en esta Ley.

Constituye el hecho imponible del impuesto la titularidad de los siguientes derechos sobre los bienes rústicos y urbanos y sobre los inmuebles de características especiales:

1. De una concesión administrativa sobre los propios inmuebles o sobre los servicios públicos a que se hallen afectos.
2. De un derecho real de superficie.
3. De un derecho real de usufructo.
4. Del derecho de propiedad.

La base imponible de este Impuesto está constituida por el valor catastral de los bienes inmuebles, que se determinará, notificará y será susceptible de impugnación conforme a lo dispuesto en las normas reguladoras del Catastro Inmobiliario.

El TRLRHL establece en el artículo 68, una reducción de la base imponible del Impuesto como medida para diferir en el tiempo la presión fiscal provocada por la revisión de los valores catastrales, mediante la aplicación de una reducción que será el resultado de aplicar un coeficiente reductor único para todos los inmuebles afectados del municipio, a un componente individual de la reducción, calculado para cada inmueble. El coeficiente reductor tendrá un valor de 0,9 el primer año de su aplicación, e irá disminuyendo en 0,1 anualmente hasta su desaparición. El componente individual de la reducción será, en cada año, la diferencia positiva entre el nuevo valor catastral que corresponda al inmueble en el primer ejercicio de su vigencia y su valor base.

El valor base será la base liquidable del ejercicio inmediato anterior a la entrada en vigor del nuevo valor catastral, salvo cuando concurren las circunstancias que se describen en el artículo 69 del TRLRHL.

La reducción de la base imponible será aplicable a aquellos bienes inmuebles urbanos y rústicos que se encuentren en algunas de estas dos situaciones (Art. 67):

- a) Inmuebles cuyo valor catastral se incremente como consecuencia de revisiones o modificaciones de valores que afecten a la totalidad de los bienes inmuebles de naturaleza urbana existentes en el municipio y se deriven de alguno de los siguientes supuestos:
  1. Por aplicación de la primera ponencia de valores aprobada con posterioridad a 1 de enero de 1997.

2. Por aplicación de sucesivas ponencias de valores que se aprueben una vez transcurrido el período de reducción establecido en el artículo 68.1 de esta Ley.
- b) Inmuebles situados en municipios para los que se hubiera aprobado una ponencia de valores, que haya dado lugar a la aplicación de la reducción establecida en la TRLRHL, y cuyo valor catastral se altere, antes de finalizar el plazo de reducción, por alguna de las siguientes causas:
1. Procedimientos de valoración colectiva de carácter general.
  2. Procedimientos de valoración colectiva de carácter parcial.
  3. Procedimientos simplificados de valoración colectiva.
  4. Procedimientos de inscripción mediante declaraciones, comunicaciones, solicitudes, subsanación de discrepancias e inspección catastral.

La reducción establecida en el artículo 68 de esta Ley no se aplicará cuando el incremento de la base imponible de los inmuebles sea consecuencia de la actualización de sus valores catastrales por aplicación de los coeficientes establecidos en las Leyes de Presupuestos Generales del Estado.

La cuota íntegra de este Impuesto será el resultado de aplicar a la base liquidable el tipo de gravamen a que se refiere el artículo 72 del TRLRHL.

La cuota líquida se obtendrá minorando la cuota íntegra en el importe de las bonificaciones previstas legalmente. Tratándose de inmuebles de uso residencial que se encuentran desocupados con carácter permanente, por cumplir las condiciones que se determinen reglamentariamente, los ayuntamientos podrán establecer un recargo de hasta un 50 por ciento de la cuota líquida del impuesto.

El tipo de gravamen mínimo supletorio será el 0,4 por ciento cuando se trate de bienes inmuebles urbanos y el 0,3 por ciento para los bienes de naturaleza rústica, y el tipo máximo será el 1,10 por ciento para los urbanos y el 0,9 por ciento para los rústicos.

El tipo de gravamen aplicable a los bienes inmuebles de características especiales, que tendrá carácter supletorio, será del 0,6 por ciento. Los ayuntamientos podrán establecer para cada grupo de los mismos existentes en el municipio, un tipo diferenciado, que en ningún caso será inferior al 0,4 por ciento, ni superior al 1,3 por ciento.

Los ayuntamientos respectivos podrán incrementar los tipos fijados anteriormente, con los puntos porcentuales que para cada caso se indican, cuando concurra alguna de las circunstancias siguientes. En el supuesto de que sean varias, se podrá optar por hacer uso del incremento previsto para una sola, algunas o todas ellas.

<b>CIRCUNSTANCIA:</b>	<b>BIENES URBANOS</b>
Municipios que sean capital de provincia o Comunidad Autónoma.	0,07
Municipios en los que se preste servicio de transporte público colectivo de superficie.	0,07
Municipios cuyos ayuntamientos presten más servicios que aquéllos a los que estén obligados según lo dispuesto en el artículo 26 de la Ley 7/1985, de 2 de abril.	0,06

Dentro de los límites resultantes de lo dispuesto en los apartados anteriores, los ayuntamientos podrán establecer, para los bienes inmuebles urbanos, excluidos los de uso residencial, tipos diferenciados atendiendo a los usos establecidos en la normativa catastral para la valoración de las construcciones. Cuando los inmuebles tengan atribuidos varios usos se aplicará el tipo correspondiente al uso de la edificación o dependencia principal.

Dichos tipos sólo podrán aplicarse, como máximo, al 10 por 100 de los bienes inmuebles urbanos del término municipal que, para cada uso, tenga mayor valor catastral, a cuyo efecto la ordenanza fiscal del impuesto señalará el correspondiente umbral de valor para todos o cada uno de los usos, a partir del cual serán de aplicación los tipos incrementados.

Los incrementos máximos y mínimos a aplicar sobre el tipo de gravamen, difieren para los ayuntamientos que en materia de haciendas locales están fuera del régimen común, como se aprecia en el cuadro 1.B.1.

Según determina el TRLRHL, en los municipios en los que entren en vigor nuevos valores catastrales, resultantes de procedimientos de valoración colectiva de carácter general, los ayuntamientos respectivos podrán establecer, durante un período máximo de 6 años, tipos de gravamen reducidos, que no podrán ser inferiores al 0,1 por ciento, para los bienes inmuebles urbanos.

Los artículos 73 y 74 del TRLRHL, recogen las bonificaciones obligatorias y potestativas, respectivamente, que se pueden establecer en la cuota íntegra del Impuesto. Los ayuntamientos pueden establecer en sus ordenanzas fiscales, bonificaciones de hasta el 90 por ciento en la cuota íntegra a favor de sujetos pasivos como son los titulares de familia numerosa, de viviendas que ostenten la calificación de protección oficial y las que resulten equiparables a éstas de acuerdo con la normativa de la respectiva Comunidad Autónoma, a favor de cada grupo de bienes inmuebles de características especiales, y a favor de los bienes inmuebles urbanos ubicados en áreas o zonas del municipio que conforme a la legislación y el planteamiento urbanísticos, correspondan a asentamientos de población singularizados, por su vinculación o preeminencia de actividades de carácter agrícola o ganadero, forestal, o pesquero, y que dispongan de un nivel de servicios de competencia municipal, infraestructuras o equipamientos colectivos inferiores a los existentes en las áreas consolidadas del municipio. El TRLRHL recoge en su artículo 74.5, incorporado por la Ley 62/2003 de Medidas Fiscales, Administrativas y del Orden Social, la potestad para regular en las ordenanzas fiscales una bonificación de hasta el 50 por ciento de la cuota íntegra del Impuesto para los bienes inmuebles en los que se hayan instalado sistemas para el aprovechamiento térmico o eléctrico de la energía solar.

El artículo 74.2 recoge la potestad que tienen los ayuntamientos para acordar, en cada ejercicio, la aplicación de una bonificación en la cuota íntegra del Impuesto equivalente a la diferencia positiva entre la cuota íntegra del ejercicio, y la cuota líquida del ejercicio anterior, multiplicada esta última por el coeficiente de incremento máximo anual de la cuota líquida que establezca la ordenanza fiscal para cada uno de los tramos de valor catastral y, en su caso, para cada una de las diversas clases de cultivos o aprovechamientos o de modalidades de uso de las construcciones que en la misma se fijen y en que se sitúen los diferentes bienes inmuebles del municipio.

Dicha bonificación, no podrá exceder de tres periodos impositivos, y tendrá efectividad partir de la entrada en vigor de los nuevos valores catastrales resultantes de un procedimiento de valoración colectiva de carácter general de ámbito municipal.

Para la elaboración de los cuadros relativos al esfuerzo fiscal absoluto (1.A.1 y 1.A.2), hemos considerado que los municipios tienen un valor catastral general del inmueble de 6.010,12 euros (en 1990, año de entrada en vigor del IBI), excepto para aquellos en los que posteriormente ha habido revisión de valores catastrales. En estos casos, el importe del valor catastral que figura en el cuadro recoge el incremento medio que han experimentado dichos valores catastrales como consecuencia de la revisión efectuada, teniendo en cuenta, además, que cuando dicha revisión se ha producido en el año 1998 y posteriores se han aplicado los coeficientes reductores del artículo 68 del TRLRHL. De esta forma, partimos de valores homogéneos para todos los municipios.

El tipo impositivo que figura en el cuadro es el establecido realmente por cada municipio, siendo en algunos casos inferior al mínimo fijado por la Ley (0,4 por 100) debido a las circunstancias señaladas anteriormente (revisiones catastrales).

Al aplicar a la base imponible o en su defecto liquidable, el tipo de gravamen, se obtiene la teórica cuota íntegra, la cual hemos clasificado según su importe de mayor a menor.

En los cuadros 1.B.1 y 1.B.2 se analiza el esfuerzo fiscal relativo para el Impuesto de Bienes Inmuebles de Naturaleza Urbana. Este concepto indica la proporción de esfuerzo fiscal que se realiza, frente al esfuerzo fiscal potencial que se podría realizar si se aplicaran los tipos impositivos máximos permitidos en el TRLRHL, en la Ley Foral de Haciendas Locales de Navarra, y en las normas forales que rigen en esta materia en el País Vasco.

Para llegar al concepto de esfuerzo fiscal relativo hemos partido de los siguientes datos:

\* Tipo impositivo máximo: Se obtiene incrementando el tipo de gravamen máximo (1,10 por ciento para los bienes inmuebles urbanos), con los puntos porcentuales que contempla la Ley cuando concurren en el Municipio determinadas circunstancias específicas.

\* Tipo impositivo equivalente: Los municipios en que ha habido revisión de valores catastrales han procedido a bajar los tipos impositivos para neutralizar total o parcialmente este incremento de valores. Esta actuación no hace posible una comparación homogénea entre todos los municipios, para corregirla, se ha calculado un tipo equivalente al establecido, que sería el que los ayuntamientos, con revisión de valores catastrales, tendrían que implantar para que, obteniendo la misma recaudación que con el tipo establecido, se obvie el incremento de valores catastrales.

En los municipios que no se han revisado sus valores catastrales el tipo impositivo equivalente coincide con el establecido.

\* Rango máximo: Describe el abanico de tipos impositivos que puede establecer un municipio.

Se define como la diferencia entre el tipo impositivo máximo y mínimo que pueden establecer los municipios.

\* Rango establecido: Es la diferencia entre el tipo impositivo establecido y el tipo mínimo que permite la ley.

\* Rango equivalente: Se obtiene de hallar un tipo equivalente al rango establecido, para los ayuntamientos que han tenido revisión de valores catastrales, con el fin de neutralizar la bajada del tipo mínimo que pasa del 0,4 por ciento al 0,1 por ciento durante seis años. Pasado este periodo, el rango equivalente se obtiene por diferencia entre el tipo equivalente y el mínimo.

\* Esfuerzo fiscal relativo: Es el porcentaje que supone el rango establecido o en su caso equivalente, sobre el rango máximo.

Por último, en los cuadros 1.C.1 y 1.C.2 se analizan las tasas de variación que han experimentado los tipos impositivos del año 2009 al año 2010.

**1.A.1 IMPUESTO SOBRE BIENES INMUEBLES DE NATURALEZA URBANA  
GRAVAMEN DE LOS MUNICIPIOS CAPITALES DE PROVINCIA  
AÑO 2010  
ESFUERZO FISCAL ABSOLUTO**

<b>Nº ORDEN</b>	<b>CIUDADES</b>	<b>VALOR CATASTRAL INMUEBLE (*)</b>	<b>TIPO IMPOSITIVO</b>	<b>CUOTA (€)</b>
1	LÉRIDA	17.637,09	0,6900	121,70
2	TARRAGONA	13.746,35	0,8450	116,16
3	ALMERÍA	17.459,02	0,6250	109,12
4	CIUDAD REAL	10.844,66	0,9600	104,11
5	SEVILLA	12.065,92	0,8470	102,20
6	SALAMANCA	14.262,62	0,7000	99,84
7	HUESCA	10.701,62	0,9000	96,31
8	MELILLA (1)	19.070,95	1,0000	95,35
9	MURCIA	13.824,66	0,6870	94,98
10	MÁLAGA	13.473,10	0,6954	93,69
11	BARCELONA	12.161,36	0,7500	91,21
12	HUELVA	8.516,34	1,0620	90,44
13	TOLEDO	19.397,51	0,4600	89,23
14	JAÉN	14.736,82	0,6000	88,42
15	LEÓN	10.924,60	0,7900	86,30
16	VALENCIA	8.835,48	0,9740	86,06
17	CÁDIZ	8.474,27	1,0100	85,59
18	SORIA	18.470,21	0,4600	84,96
19	GRANADA	13.433,10	0,6320	84,90
20	OVIEDO	11.531,74	0,7170	82,68
21	CASTELLÓN	9.637,59	0,8538	82,29
22	ALBACETE	17.564,95	0,4500	79,04
23	GRAN CANARIA	11.478,67	0,6700	76,91
<b>24</b>	<b>MADRID</b>	<b>12.999,77</b>	<b>0,5810</b>	<b>75,53</b>

<b>Nº ORDEN</b>	<b>CIUDADES</b>	<b>VALOR CATASTRAL INMUEBLE (*)</b>	<b>TIPO IMPOSITIVO</b>	<b>CUOTA (€)</b>
25	ÁVILA	13.563,86	0,5500	74,60
26	SEGOVIA	15.145,39	0,4750	71,94
27	ZAMORA	11.559,87	0,6200	71,67
28	CÓRDOBA	10.541,33	0,6689	70,51
29	BADAJOS	8.317,65	0,8300	69,04
30	ORENSE	12.738,53	0,5400	68,79
31	SANTANDER	13.459,52	0,5070	68,24
32	CÁCERES	9.046,73	0,7500	67,85
33	ALICANTE	8.749,23	0,7700	67,37
34	TERUEL	10.870,03	0,5800	63,05
35	VALLADOLID	10.725,78	0,5860	62,85
36	STA. CRUZ TENERIFE	10.300,57	0,6080	62,63
37	LOGROÑO	12.018,50	0,5200	62,50
38	BURGOS	13.427,91	0,4620	62,04
39	PONTEVEDRA	9.931,72	0,6200	61,58
40	CUENCA	12.801,56	0,4800	61,45
41	ZARAGOZA	11.118,72	0,5515	61,32
42	BILBAO (1)	6.010,12	0,9936	59,72
43	GUADALAJARA	10.818,22	0,5300	57,34
44	PALENCIA	10.104,04	0,5380	54,36
45	PALMA MALLORCA	7.813,16	0,6920	54,07
46	LUGO	8.271,13	0,6500	53,76
47	GERONA (2)	6.010,12	0,8860	53,25
48	A CORUÑA	9.399,83	0,5410	50,85
49	SAN SEBASTIÁN	24.521,29	0,1827	44,80



<b>Nº ORDEN</b>	<b>CIUDADES</b>	<b>VALOR CATASTRAL INMUEBLE (*)</b>	<b>TIPO IMPOSITIVO</b>	<b>CUOTA (€)</b>
50	CEUTA (1)	12.662,36	0,5800	36,72
51	VITORIA	14.292,16	0,2220	31,73
52	PAMPLONA (2)	6.010,12	0,3501	21,04

(\*) Para la determinación del valor catastral que figura para cada ciudad, se ha partido de un valor base, igual para todos, de 6010,12 €, al que, en su caso, se le ha aplicado el incremento medio de los valores catastrales que ha experimentado como consecuencia aprobación de una nueva Ponencia de Valores, teniendo en cuenta, además, los coeficientes reductores de la base imponible de acuerdo con el artículo 68 del TRLRHL, cuando la revisión catastral haya entrado en vigor en el año 1998 y posteriores.

(1) En Ceuta y Melilla se ha aplicado la bonificación del 50% en la cuota del Impuesto, de acuerdo con el TRLRHL.

(2) No se han revisado los valores catastrales.

**1.A.2 IMPUESTO SOBRE BIENES INMUEBLES DE NATURALEZA URBANA  
GRAVAMEN DE LOS PRINCIPALES MUNICIPIOS DE LA COMUNIDAD DE MADRID  
AÑO 2010  
ESFUERZO FISCAL ABSOLUTO**

<b>Nº ORDEN</b>	<b>MUNICIPIOS</b>	<b>VALOR CATASTRAL INMUEBLE (1)</b>	<b>TIPO IMPOSITIVO</b>	<b>CUOTA (€)</b>
1	RIVAS VACIAMADRID	25.042,37	0,580	145,25
2	POZUELO DE ALARCÓN	18.740,16	0,640	119,94
3	MAJADAHONDA	18.099,05	0,640	115,83
4	ARANJUEZ	20.147,56	0,555	111,82
5	ARGANDA DEL REY	21.383,37	0,480	102,64
6	GETAFE	18.552,56	0,524	97,22
7	FUENLABRADA	14.028,14	0,681	95,53
8	PARLA	16.439,12	0,580	95,35
9	ALCALÁ DE HENARES	17.188,95	0,550	94,54
10	COLLADO VILLALBA	15.521,68	0,600	93,13
11	S. S. DE LOS REYES	24.125,63	0,364	87,82
12	LEGANÉS	27.158,82	0,320	86,91
13	LAS ROZAS	14.388,22	0,560	80,57
14	ALCOBENDAS	18.686,01	0,420	78,48
15	MÓSTOLES	11.157,19	0,700	78,10
16	<b>MADRID</b>	<b>12.999,77</b>	<b>0,581</b>	<b>75,53</b>
17	VALDEMORO	11.557,92	0,625	72,24
18	COSLADA	13.758,86	0,423	58,20
19	TORREJÓN DE ARDOZ	12.125,12	0,432	52,38
20	ALCORCÓN	10.389,70	0,455	47,27

(1)El valor catastral que figura en cada ciudad representa el valor base, igual para todos, de 6.010,12 €, al que se le ha aplicado el incremento medio de valores catastrales que ha experimentado por la entrada en vigor de las nuevas ponencias de valores, teniendo en cuenta, además, los coeficientes reductores de la base imponible de acuerdo con el artículo 68 del TRLRHL, cuando la entrada en vigor de las revisiones catastrales se haya producido en el año 1998 y posteriores.

**1.B.1. IMPUESTO SOBRE BIENES INMUEBLES DE NATURALEZA URBANA.  
GRAVAMEN DE LOS MUNICIPIOS CAPITALES DE PROVINCIA. AÑO 2010.  
ESFUERZO FISCAL RELATIVO.**

Nº DE PUESTO	Nº ORDEN	CIUDADES	TIPO IMPOSITIVO		RANGO		ESFUERZO FISCAL RELATIVO %
			MÁXIMO	ESTABLECIDO O EQUIVALENTE	MÁXIMO	ESTABLECIDO O EQUIVALENTE	
1	1	LÉRIDA	1,300	2,025	1,200	1,731	100,00
	2	TARRAGONA	1,300	1,933	0,900	1,533	100,00
	3	CIUDAD REAL	1,300	1,732	0,900	1,332	100,00
	4	JAÉN	1,300	1,471	0,900	1,071	100,00
	5	SEVILLA	1,300	1,700	0,900	1,300	100,00
	6	VALENCIA	1,300	1,432	0,900	1,032	100,00
	7	SALAMANCA	1,300	1,661	0,900	1,261	100,00
	8	HUELVA	1,300	1,505	0,900	1,105	100,00
	9	HUESCA	1,300	1,603	0,900	1,203	100,00
	10	GRANADA	1,300	1,413	0,900	1,013	100,00
	11	CÁDIZ	1,300	1,424	0,900	1,024	100,00
	12	SAN SEBASTIÁN	0,400	0,745	0,360	0,705	100,00
	13	ALMERÍA	1,300	1,816	1,200	1,525	100,00
	14	OVIEDO	1,300	1,376	0,900	0,976	100,00
	15	BARCELONA	1,300	1,518	0,900	1,118	100,00
	16	MURCIA	1,300	1,580	0,900	1,180	100,00
	17	MELILLA (1)	1,300	1,587	1,200	2,558	100,00
	18	LEÓN	1,300	1,436	0,900	1,036	100,00
	19	CASTELLÓN	1,300	1,369	0,900	0,969	100,00
	20	MÁLAGA	1,300	1,559	1,200	1,335	100,00
21	21	GRAN CANARIA	1,300	1,280	0,900	0,880	97,78
22	22	TOLEDO	1,300	1,485	1,200	1,160	96,67

Nº DE PUESTO	Nº ORDEN	CIUDADES	TIPO IMPOSITIVO		RANGO		ESFUERZO FISCAL RELATIVO %
			MÁXIMO	ESTABLECIDO O EQUIVALENTE	MÁXIMO	ESTABLECIDO O EQUIVALENTE	
23	23	MADRID	1,300	1,257	0,900	0,857	95,22
24	24	SORIA	1,300	1,414	1,200	1,106	92,17
25	25	ZAMORA	1,300	1,193	0,900	0,793	88,11
26	26	CÓRDOBA	1,300	1,173	0,900	0,773	85,89
27	27	ALBACETE	1,300	1,315	1,200	1,023	85,25
28	28	ÁVILA	1,300	1,241	1,200	1,016	84,67
29	29	BADAJOS	1,300	1,149	0,900	0,749	83,22
30	30	CÁCERES	1,300	1,129	0,900	0,729	81,00
31	31	ALICANTE	1,300	1,121	0,900	0,721	80,11
32	32	SEGOVIA	1,300	1,197	1,200	0,945	78,75
33	33	ORENSE	1,300	1,145	1,200	0,933	77,75
34	34	SANTANDER	1,300	1,135	1,200	0,911	75,92
35	35	TERUEL	1,300	1,049	0,900	0,649	72,11
36	36	VALLADOLID	1,300	1,046	0,900	0,646	71,78
37	37	STA. CRUZ TENERIFE	1,300	1,042	0,900	0,642	71,33
38	38	LOGROÑO	1,300	1,040	0,900	0,640	71,11
39	39	PONTEVEDRA	1,300	1,025	0,900	0,625	69,44
40	40	CUENCA	1,300	1,022	0,900	0,622	69,11
41	41	ZARAGOZA	1,300	1,020	0,900	0,620	68,89
42	42	BURGOS	1,300	1,032	1,200	0,809	67,42
43	43	PAMPLONA	0,500	0,350	0,400	0,250	62,50
44	44	GUADALAJARA	1,300	0,954	0,900	0,554	61,56
45	45	PALENCIA	1,300	0,904	0,900	0,504	56,00
46	46	PALMA MALLORCA	1,300	0,900	0,900	0,500	55,56
47	47	LUGO	1,300	0,895	0,900	0,495	55,00

Nº DE PUESTO	Nº ORDEN	CIUDADES	TIPO IMPOSITIVO		RANGO		ESFUERZO FISCAL RELATIVO %
			MÁXIMO	ESTABLECIDO O EQUIVALENTE	MÁXIMO	ESTABLECIDO O EQUIVALENTE	
48	48	GERONA	1,300	0,886	0,900	0,486	54,00
49	49	A CORUÑA	1,300	0,846	0,900	0,446	49,56
50	50	CEUTA (1)	1,300	0,611	0,900	0,211	23,44
51	51	BILBAO	3,000	0,994	2,600	0,594	22,85
52	52	VITORIA	1,500	0,528	1,400	0,290	20,72

NOTA: Se ha calculado un tipo impositivo equivalente en aquellos municipios en los se han producido revisiones catastrales.

(1) Se ha tenido en cuenta la bonificación del 50 por ciento contemplada en la TRLRHL.

**1.B.2. IMPUESTO SOBRE BIENES INMUEBLES DE NATURALEZA URBANA**

**GRAVAMEN DE LOS PRINCIPALES MUNICIPIOS DE LA COMUNIDAD DE MADRID**

**AÑO 2010**

**ESFUERZO FISCAL RELATIVO**

Nº DE PUESTO	Nº ORDEN	MUNICIPIOS	TIPO IMPOSITIVO		RANGO		ESFUERZO FISCAL RELATIVO %
			MAXIMO	ESTABLECIDO	MAXIMO	ESTABLECIDO	
1	1	POZUELO DE ALARCÓN	1,300	1,996	0,900	1,596	100,00
	2	RIVAS VACIAMADRID	1,300	2,417	0,900	2,017	100,00
	3	FUENLABRADA	1,300	1,590	1,200	1,356	100,00
	4	MAJADAHONDA	1,300	1,927	1,200	1,626	100,00
	5	COLLADO VILLALBA	1,300	1,550	1,200	1,291	100,00
	6	ARANJUEZ	1,300	1,861	1,200	1,525	100,00
	7	ARGANDA DEL REY	1,300	1,708	1,200	1,352	100,00
	8	GETAFE	1,300	1,618	1,200	1,309	100,00
	9	ALCALA DE HENARES	1,300	1,573	1,200	1,287	100,00
	10	LAS ROZAS	1,300	1,341	1,200	1,101	100,00
	11	PARLA	1,300	1,586	1,200	1,313	100,00
12	12	MÓSTOLES	1,300	1,299	0,900	0,899	99,89
<b>13</b>	<b>13</b>	<b>MADRID</b>	<b>1,300</b>	<b>1,257</b>	0,900	0,857	95,22
14	14	VALDEMORO	1,300	1,202	0,900	0,802	89,11
15	15	S.S.DE LOS REYES	1,300	1,461	1,200	1,060	88,33
16	16	ALCOBENDAS	1,300	1,306	1,200	0,995	82,92
17	17	LEGANES	1,300	1,446	1,200	0,994	82,83
18	18	COSLADA	1,300	0,968	1,200	0,739	82,11
19	19	TORREJÓN DE ARDOZ	1,300	0,872	0,900	0,472	52,39
20	20	ALCORCON	1,300	0,787	1,200	0,614	51,17

**1.C.1. IMPUESTO SOBRE BIENES INMUEBLES DE NATURALEZA URBANA  
GRAVAMEN DE LOS MUNICIPIOS CAPITALES DE PROVINCIA  
VARIACIÓN INTERANUAL**

Nº PUESTO	Nº ORDEN	CIUDADES	TIPO IMPOSITIVO		TASA VARIACIÓN %
			2009	2010	
1	1	GRAN CANARIA	0,5200	0,6700	28,85
2	2	CEUTA	0,5500	0,5800	5,45
3	3	GRANADA	0,6140	0,6320	2,93
4	4	OVIEDO	0,7030	0,7170	1,99
5	5	PALENCIA	0,5300	0,5380	1,51
6	6	MURCIA	0,6800	0,6870	1,03
7	7	CÓRDOBA	0,6623	0,6689	1,00
	8	SAN SEBASTIÁN	0,1809	0,1827	1,00
9	9	PAMPLONA	0,3478	0,3501	0,66
	10	A CORUÑA	0,5410	0,5410	0,00
	11	ALBACETE	0,4500	0,4500	0,00
	12	ALICANTE	0,7700	0,7700	0,00
	13	BADAJOS	0,8300	0,8300	0,00
	14	BARCELONA	0,7500	0,7500	0,00
	15	BILBAO	0,9936	0,9936	0,00
	16	BURGOS	0,4620	0,4620	0,00
	17	CÁCERES	0,7500	0,7500	0,00
	18	CÁDIZ	1,0100	1,0100	0,00
	19	CASTELLÓN	0,8538	0,8538	0,00
	20	CIUDAD REAL	0,9600	0,9600	0,00
	21	CUENCA	0,4800	0,4800	0,00
	22	GERONA	0,8860	0,8860	0,00

Nº PUESTO	Nº ORDEN	CIUDADES	TIPO IMPOSITIVO		TASA VARIACIÓN
			2009	2010	%
10	23	GUADALAJARA	0,5300	0,5300	0,00
	24	HUELVA	1,0620	1,0620	0,00
	25	HUESCA	0,9000	0,9000	0,00
	26	JAÉN	0,6000	0,6000	0,00
	27	LEÓN	0,7900	0,7900	0,00
	28	LOGROÑO	0,5200	0,5200	0,00
	29	LUGO	0,6500	0,6500	0,00
	<b>30</b>	<b>MADRID</b>	<b>0,5810</b>	<b>0,5810</b>	<b>0,00</b>
	31	MÁLAGA	0,6954	0,6954	0,00
	32	MELILLA	1,0000	1,0000	0,00
	33	ORENSE	0,5400	0,5400	0,00
	34	PALMA MALLORCA	0,6920	0,6920	0,00
	35	PONTEVEDRA	0,6200	0,6200	0,00
	36	SALAMANCA	0,7000	0,7000	0,00
	37	SEVILLA	0,8470	0,8470	0,00
	38	STA. CRUZ TENERIFE	0,6080	0,6080	0,00
	39	TARRAGONA	0,8450	0,8450	0,00
	40	TERUEL	0,5800	0,5800	0,00
	41	VALENCIA	0,9740	0,9740	0,00
	42	VITORIA	0,2220	0,2220	0,00
43	ZAMORA	0,6200	0,6200	0,00	
44	44	LÉRIDA	0,6960	0,6900	-0,86
45	45	ÁVILA	0,5600	0,5500	-1,79
46	46	VALLADOLID	0,5977	0,5860	-1,96
47	47	ZARAGOZA	0,5626	0,5515	-1,97
48	48	SORIA	0,4750	0,4600	-3,16



Nº PUESTO	Nº ORDEN	CIUDADES	TIPO IMPOSITIVO		TASA VARIACIÓN %
			2009	2010	
49	49	TOLEDO	0,4850	0,4600	-5,15
50	50	SEGOVIA	0,5161	0,4750	-7,96
51	51	SANTANDER	0,5570	0,5070	-8,98
52	52	ALMERÍA	0,6890	0,6250	-9,29

**1.C.2. IMPUESTO SOBRE BIENES INMUEBLES DE NATURALEZA URBANA**  
**GRAVAMEN DE LOS PRINCIPALES MUNICIPIOS DE LA COMUNIDAD DE MADRID**  
**VARIACIÓN INTERANUAL**

Nº PUESTO	Nº ORDEN	MUNICIPIOS	TIPO IMPOSITIVO		TASA DE VARIACIÓN %
			AÑO 2009	AÑO 2010	
1	1	ALCORCÓN	0,450	0,455	1,11
3	2	ALCOBENDAS	0,420	0,420	0,00
	3	FUENLABRADA	0,681	0,681	0,00
	4	GETAFE	0,524	0,524	0,00
	5	<b>MADRID</b>	<b>0,581</b>	<b>0,581</b>	<b>0,00</b>
	6	MAJADAHONDA	0,640	0,640	0,00
	7	MÓSTOLES	0,700	0,700	0,00
	8	PARLA	0,580	0,580	0,00
	9	POZUELO DE ALARCÓN	0,640	0,640	0,00
	10	RIVAS VACIAMADRID	0,580	0,580	0,00
	11	TORREJÓN DE ARDOZ	0,432	0,432	0,00
	12	VALDEMORO	0,625	0,625	0,00
	13	13	ALCALÁ DE HENARES	0,560	0,550
14	14	ARGANDA DEL REY	0,500	0,480	-4,00
15	15	S. S. DE LOS REYES	0,386	0,364	-5,70
16	16	COLLADO VILLALBA	0,650	0,600	-7,69
17	17	LEGANÉS	0,354	0,320	-9,60
18	18	LAS ROZAS	0,320	0,560	-9,68
19	19	ARANJUEZ	0,625	0,555	-11,20
20	20	COSLADA	0,490	0,423	-13,67

## **2. IMPUESTO SOBRE ACTIVIDADES ECONÓMICAS**

### **METODOLOGÍA**

El artículo 78 del TRLRHL define el Impuesto sobre Actividades Económicas como un tributo directo de carácter real, cuyo hecho imponible está constituido por el mero ejercicio en territorio nacional, de actividades empresariales, profesionales o artísticas, se ejerzan o no en local determinado y se hallen o no especificadas en las tarifas del Impuesto.

Se consideran, a los efectos de este Impuesto, actividades empresariales las ganaderas, cuando tengan carácter independiente, las mineras, industriales, comerciales y de servicios. No tienen, por consiguiente, tal consideración las actividades agrícolas, las ganaderas dependientes, las forestales y las pesqueras, no constituyendo hecho imponible para el impuesto ninguna de ellas.

La cuota tributaria es la resultante de aplicar a las tarifas del Impuesto, de acuerdo con los preceptos contenidos en esta Ley y en las disposiciones que la complementen y desarrollen, y los coeficientes y las bonificaciones previstos por la Ley y, en su caso acordados por cada Ayuntamiento y regulados en las ordenanzas fiscales respectivas.

Según el artículo 86 del TRLRHL, se aplicará, en todo caso, sobre las cuotas municipales, provinciales o nacionales fijadas en las tarifas del impuesto, un coeficiente de ponderación determinado en función del importe neto de la cifra de negocios del sujeto pasivo. Dicho coeficiente se determinará de acuerdo con el siguiente cuadro:

	<b>COEFICIENTE</b>
Desde 1.000.000,00 hasta 5.000.000,00	1,29
Desde 5.000.000,01 hasta 10.000.000,00	1,30
Desde 10.000.000, 01 hasta 50.000.000,00	1,32
Desde 50.000.000,01 hasta 100.000.000,00	1,33
Más de 100.000.000,00	1,35
Sin cifra de negocios	1,31

A los efectos de la aplicación del coeficiente de ponderación, el importe neto de la cifra de negocios del sujeto pasivo será el correspondiente al conjunto de actividades económicas ejercidas por él, y se determinará, de acuerdo con lo previsto en el artículo 191 del texto refundido de la Ley de Sociedades Anónimas, aprobado por Real Decreto Legislativo 1564/1989, de 22 de diciembre; esta regla es sumamente importante ya que de acuerdo con el artículo 82.1.C) del TRLRHL, los sujetos pasivos del Impuesto sobre Sociedades, las sociedades civiles, las entidades del artículo 35.4 de la Ley 58/2003 de 17 de diciembre, General Tributaria, así como los contribuyentes por el Impuesto sobre la Renta de no Residentes, que operen en España mediante establecimiento permanente, están exentos de pagar el impuesto cuando

tengan un importe neto de cifra de negocios inferior a un millón de euros.

Sobre las cuotas modificadas por la aplicación del coeficiente de ponderación, los ayuntamientos podrán establecer una escala de coeficientes que pondere la situación física del local dentro de cada término municipal, atendiendo a la categoría de la calle en que radique. Dicho coeficiente de situación no podrá ser inferior a 0,4 ni superior a 3,8.

A los efectos de la fijación del coeficiente de situación, el número de categorías de calles no podrá exceder de 9 ni ser inferior a 2.

Estos aspectos varían para los ayuntamientos del País Vasco y Pamplona que, en materia de hacienda local, no se ajustan al régimen común.

En los cuadros 2.A.1 y 2.A.2 relativos al Esfuerzo Fiscal Absoluto, se ha determinado para todos los municipios una tarifa mínima de 601,02 euros, y sobre ella se ha aplicado la media del coeficiente de situación, obtenida con los coeficientes del conjunto de categorías de calles establecidas por cada municipio (Hasta 2004 la media del coeficiente de situación se obtenía con los coeficientes correspondientes a la primera y última categoría de calles).

En los cuadros 2.B.1 y 2.B.2, se muestra el esfuerzo fiscal relativo realizado por cada municipio, en lo que respecta exclusivamente a la aplicación del coeficiente de situación.

- El Rango máximo: es la diferencia existente entre el coeficiente de situación máximo que pueden establecer todos los ayuntamientos según la Ley, y el coeficiente de situación mínimo.

- El Rango establecido: se determina por la diferencia entre el coeficiente de situación establecido y el mínimo.

- El esfuerzo fiscal relativo: es el porcentaje del rango establecido sobre el rango máximo.

Por último, en los cuadros 2.C.1 y 2.C.2 se analizan las tasas de variación que han experimentado los coeficientes de situación medios del año 2009 al año 2010.

**2.A.1. IMPUESTO SOBRE ACTIVIDADES ECONOMICAS**

**GRAVAMEN DE LOS MUNICIPIOS CAPITALES DE PROVINCIA**

**AÑO 2010**

**ESFUERZO FISCAL ABSOLUTO**

<b>Nº ORDE N</b>	<b>CIUDADES</b>	<b>TARIFA (€)</b>	<b>COEFICIENTE DE SITUACIÓN MEDIO</b>	<b>INCREMENTO DE LA TARIFA (€)</b>
1	ALMERÍA	601,02	3,350	1.412,40
2	CÁDIZ	601,02	3,187	1.314,23
3	SAN SEBASTIÁN(*)	601,02	3,100	1.262,24
4	TARRAGONA	601,02	2,837	1.103,87
5	BILBAO (*)	601,02	2,769	1.062,95
6	LÉRIDA	601,02	2,644	987,98
7	GERONA	601,02	2,616	971,25
8	CÓRDOBA	601,02	2,520	913,55
9	PALMA MALLORCA	601,02	2,465	880,67
10	BARCELONA	601,02	2,390	835,42
11	SEVILLA	601,02	2,333	801,23
<b>12</b>	<b>MADRID</b>	<b>601,02</b>	<b>2,283</b>	<b>771,31</b>
13	MURCIA	601,02	2,281	770,06
14	STA. CRUZ DE TENERIFE	601,02	2,240	745,26
15	LAS PALMAS DE G. CANARIA	601,02	2,240	745,26
16	VALENCIA	601,02	2,220	733,24
17	CÁCERES	601,02	2,188	713,71
18	TOLEDO	601,02	2,113	668,63
19	SANTANDER	601,02	2,111	667,99
20	A CORUÑA	601,02	2,068	641,59

<b>Nº ORDE N</b>	<b>CIUDADES</b>	<b>TARIFA (€)</b>	<b>COEFICIENTE DE SITUACIÓN MEDIO</b>	<b>INCREMENTO DE LA TARIFA (€)</b>
21	OVIEDO	601,02	2,008	606,03
22	HUELVA	601,02	2,008	606,03
23	VALLADOLID	601,02	1,979	588,25
24	BURGOS	601,02	1,950	570,97
25	VITORIA (*)	601,02	1,891	535,67
26	ZARAGOZA	601,02	1,868	521,55
27	ALBACETE	601,02	1,850	510,87
28	HUESCA	601,02	1,768	461,78
29	CIUDAD REAL	601,02	1,760	456,78
30	PONTEVEDRA	601,02	1,630	378,64
31	SEGOVIA	601,02	1,617	370,63
32	LOGROÑO	601,02	1,616	370,23
33	GUADALAJARA	601,02	1,570	342,58
34	MÁLAGA	601,02	1,558	335,57
35	CASTELLÓN DE LA PLANA	601,02	1,550	330,56
36	ALICANTE	601,02	1,500	300,51
37	PALENCIA	601,02	1,466	280,08
38	GRANADA	601,02	1,450	270,46
39	TERUEL	601,02	1,448	268,96
40	PAMPLONA	601,02	1,360	216,37
41	LUGO	601,02	1,296	177,90
42	MELILLA	601,02	1,400	120,20
43	ZAMORA	601,02	1,165	99,17

Nº ORDE N	CIUDADES	TARIFA (€)	COEFICIENTE DE SITUACIÓN MEDIO	INCREMENTO DE LA TARIFA (€)
44	SORIA	601,02	1,163	97,67
45	ORENSE	601,02	1,108	65,11
46	BADAJOS	601,02	1,000	0,00
47	CEUTA	601,02	0,860	-42,07
48	LEÓN	601,02	0,857	-85,86
49	SALAMANCA	601,02	0,800	-120,20
50	JAEN	601,02	0,700	-180,31
51	ÁVILA	601,02	--	--
52	CUENCA	601,02	--	--

(\*) País Vasco: resultado de multiplicar el coeficiente único por la media de los coeficientes de situación.

**2.A.2. IMPUESTO SOBRE ACTIVIDADES ECONOMICAS**

**GRAVAMEN DE LOS PRINCIPALES MUNICIPIOS DE LA COMUNIDAD DE MADRID**

**AÑO 2010**

**ESFUERZO FISCAL ABSOLUTO**

<b>Nº ORDEN</b>	<b>MUNICIPIOS</b>	<b>TARIFA (€)</b>	<b>COEFICIENTE DE SITUACIÓN MEDIO</b>	<b>INCREMENTO DE LA TARIFA (€)</b>
1	ALCALA DE HENARES	601,02	3,063	1.240,10
2	COLLADO VILLALBA	601,02	2,880	1.129,92
3	LEGANÉS	601,02	2,865	1.121,13
4	POZUELO DE ALARCÓN	601,02	2,695	1.018,73
5	ARANJUEZ	601,02	2,570	943,60
6	ALCORCÓN	601,02	2,552	932,78
7	FUENLABRADA	601,02	2,534	921,66
8	MÓSTOLES	601,02	2,502	902,53
9	GETAFE	601,02	2,500	901,33
10	S.S. DE LOS REYES	601,02	2,403	843,15
11	COSLADA	601,02	2,368	821,89
12	ALCOBENDAS	601,02	2,333	801,36
13	VALDEMORO	601,02	2,320	793,35
<b>14</b>	<b>MADRID</b>	<b>601,02</b>	<b>2,283</b>	<b>771,31</b>
15	ARGANDA DEL REY	601,02	2,283	771,31
16	RIVAS VACIAMADRID	601,02	2,020	613,04
17	PARLA	601,02	1,979	588,16
18	MAJADAHONDA	601,02	1,725	435,74
19	TORREJÓN DE ARDOZ	601,02	1,670	402,68
20	LAS ROZAS	601,02	1,570	342,58



## 2.B.1 IMPUESTO SOBRE ACTIVIDADES ECONÓMICAS

### GRAVAMEN DE LOS MUNICIPIOS CAPITALES DE PROVINCIA

AÑO 2010

#### ESFUERZO FISCAL RELATIVO

Nº ORDEN	CIUDADES	COEFICIENTE SITUACIÓN MEDIO		RANGO		ESFUERZO FISCAL RELATIVO %
		MÁXIMO	ESTABLECIDO	MÁXIMO	ESTABLECIDO	
1	PAMPLONA	1,400	1,360	0,400	0,360	90,00
2	ALMERÍA	3,800	3,350	3,400	2,950	86,76
3	CÁDIZ	3,800	3,187	3,400	2,787	81,96
4	TARRAGONA	3,800	2,837	3,400	2,437	71,67
5	LÉRIDA	3,800	2,644	3,400	2,244	66,00
6	GERONA	3,800	2,616	3,400	2,216	65,18
7	SAN SEBASTIÁN(*)	4,400	3,100	3,600	2,300	63,89
8	CÓRDOBA	3,800	2,520	3,400	2,120	62,35
9	PALMA MALLORCA	3,800	2,465	3,400	2,065	60,74
10	BARCELONA	3,800	2,390	3,400	1,990	58,53
11	BILBAO (*)	4,400	2,769	3,900	2,269	58,17
12	SEVILLA	3,800	2,333	3,400	1,933	56,86
<b>13</b>	<b>MADRID</b>	<b>3,800</b>	<b>2,283</b>	<b>3,400</b>	<b>1,883</b>	<b>55,38</b>
14	MURCIA	3,800	2,281	3,400	1,881	55,32
15	STA. CRUZ DE TENERIFE	3,800	2,240	3,400	1,840	54,12
16	LAS PALMAS DE G. CANARIA	3,800	2,240	3,400	1,840	54,12
17	VALENCIA	3,800	2,220	3,400	1,820	53,53
18	CÁCERES	3,800	2,188	3,400	1,788	52,57
19	TOLEDO	3,800	2,113	3,400	1,713	50,37

Nº ORDEN	CIUDADES	COEFICIENTE SITUACIÓN MEDIO		RANGO		ESFUERZO FISCAL RELATIVO %
		MÁXIMO	ESTABLECIDO	MÁXIMO	ESTABLECIDO	
20	SANTANDER	3,800	2,111	3,400	1,711	50,34
21	A CORUÑA	3,800	2,068	3,400	1,668	49,04
22	OVIEDO	3,800	2,008	3,400	1,608	47,29
23	HUELVA	3,800	2,008	3,400	1,608	47,29
24	VALLADOLID	3,800	1,979	3,400	1,579	46,43
25	BURGOS	3,800	1,950	3,400	1,550	45,59
26	ZARAGOZA	3,800	1,868	3,400	1,468	43,18
27	ALBACETE	3,800	1,850	3,400	1,450	42,65
28	HUESCA	3,800	1,768	3,400	1,368	40,25
29	CIUDAD REAL	3,800	1,760	3,400	1,360	40,00
30	VITORIA (*)	4,400	1,891	4,000	1,491	37,28
31	PONTEVEDRA	3,800	1,630	3,400	1,230	36,18
32	SEGOVIA	3,800	1,617	3,400	1,217	35,79
33	LOGROÑO	3,800	1,616	3,400	1,216	35,76
34	GUADALAJARA	3,800	1,570	3,400	1,170	34,41
35	MÁLAGA	3,800	1,558	3,400	1,158	34,07
36	CASTELLÓN DE LA PLANA	3,800	1,550	3,400	1,150	33,82
37	ALICANTE	3,800	1,500	3,400	1,100	32,35
38	PALENCIA	3,800	1,466	3,400	1,066	31,35
39	GRANADA	3,800	1,450	3,400	1,050	30,88
40	TERUEL	3,800	1,448	3,400	1,048	30,82
41	MELILLA	3,800	1,400	3,400	1,000	29,41
42	LUGO	3,800	1,296	3,400	0,896	26,35
43	ZAMORA	3,800	1,165	3,400	0,765	22,50

Nº ORDEN	CIUDADES	COEFICIENTE SITUACIÓN MEDIO		RANGO		ESFUERZO FISCAL RELATIVO %
		MÁXIMO	ESTABLECIDO	MÁXIMO	ESTABLECIDO	
44	SORIA	3,800	1,163	3,400	0,763	22,43
45	ORENSE	3,800	1,108	3,400	0,708	20,83
46	BADAJOS	3,800	1,000	3,400	0,600	17,65
47	CEUTA	3,800	0,860	3,400	0,460	13,53
48	LEÓN	3,800	0,857	3,400	0,457	13,45
49	SALAMANCA	3,800	0,800	3,400	0,400	11,76
50	JAÉN	3,800	0,700	3,400	0,300	8,82
51	ÁVILA	3,800	--	3,400	--	--
52	CUENCA	3,800	--	3,400	--	--

(\*) En el País Vasco el máximo del coeficiente de situación se ha obtenido por similitud con la TRLRHL, hallando el producto del máximo legal del coeficiente de población por el máximo del índice de situación, de igual manera, el mínimo de dicho coeficiente es el producto del mínimo legal establecido para el índice de situación por el mínimo legal del coeficiente de población.

**2.B.2. IMPUESTO SOBRE ACTIVIDADES ECONÓMICAS**

**GRAVAMEN DE LOS PRINCIPALES MUNICIPIOS DE LA COMUNIDAD DE MADRID**

**AÑO 2010**

**ESFUERZO FISCAL RELATIVO**

Nº ORDEN	MUNICIPIOS	COEFICIENTE DE SITUACIÓN MEDIO		RANGO		ESFUERZO FISCAL RELATIVO %
		MÁXIMO	ESTABLECID O	MÁXIMO	ESTABLECID O	
1	ALCALA DE HENARES	3,800	3,063	3,400	2,663	78,33
2	COLLADO VILLALBA	3,800	2,880	3,400	2,480	72,94
3	LEGANÉS	3,800	2,865	3,400	2,465	72,50
4	POZUELO DE ALARCÓN	3,800	2,695	3,400	2,295	67,50
5	ARANJUEZ	3,800	2,570	3,400	2,170	63,82
6	ALCORCÓN	3,800	2,552	3,400	2,152	63,29
7	FUENLABRADA	3,800	2,534	3,400	2,134	62,76
8	MÓSTOLES	3,800	2,502	3,400	2,102	61,81
9	GETAFE	3,800	2,500	3,400	2,100	61,76
10	S.S. DE LOS REYES	3,800	2,403	3,400	2,003	58,91
11	COSLADA	3,800	2,368	3,400	1,968	57,87
12	ALCOBENDAS	3,800	2,333	3,400	1,933	56,86
13	VALDEMORO	3,800	2,320	3,400	1,920	56,47
14	ARGANDA DEL REY	3,800	2,283	3,400	1,883	55,39
<b>15</b>	<b>MADRID</b>	<b>3,800</b>	<b>2,283</b>	<b>3,400</b>	<b>1,883</b>	<b>55,38</b>
16	RIVAS VACIAMADRID	3,800	2,020	3,400	1,620	47,65
17	PARLA	3,800	1,979	3,400	1,579	46,43
18	MAJADAHONDA	3,800	1,725	3,400	1,325	38,97
19	TORREJÓN DE ARDOZ	3,800	1,670	3,400	1,270	37,35
20	LAS ROZAS	3,800	1,570	3,400	1,170	34,41

**2.C.1. IMPUESTO SOBRE ACTIVIDADES ECONOMICAS**  
**GRAVAMEN DE LOS MUNICIPIOS CAPITALES DE PROVINCIA**  
**VARIACION INTERANUAL**

<b>Nº PUESTO</b>	<b>Nº ORDEN</b>	<b>CIUDADES</b>	<b>COEFICIENTE DE SITUACIÓN MEDIO 2009</b>	<b>COEFICIENTE DE SITUACIÓN MEDIO 2010</b>	<b>TASA VARIACIÓN %</b>
1	1	LAS PALMAS DE G. CANARIA	1,614	2,240	38,77
2	2	HUELVA	1,915	2,008	4,86
3	3	OVIEDO	1,955	2,008	2,71
4	4	VITORIA (*)	1,854	1,891	2,00
5	5	CÓRDOBA	2,487	2,520	1,32
6	6	SAN SEBASTIÁN(*)	3,069	3,100	1,03
7	7	PALENCIA	1,452	1,466	0,96
8	8	MURCIA	2,261	2,281	0,87
9	9	A CORUÑA	2,068	2,068	0,00
	10	ALBACETE	1,850	1,850	0,00
	11	ALICANTE	1,500	1,500	0,00
	12	BADAJOS	1,000	1,000	0,00
	13	BARCELONA	2,390	2,390	0,00
	14	BILBAO (*)	2,769	2,769	0,00
	15	BURGOS	1,950	1,950	0,00
	16	CÁCERES	2,188	2,188	0,00
	17	CÁDIZ	3,187	3,187	0,00
	18	CASTELLÓN DE LA PLANA	1,550	1,550	0,00
	19	CEUTA	0,860	0,860	0,00

<b>Nº PUESTO</b>	<b>Nº ORDEN</b>	<b>CIUDADES</b>	<b>COEFICIENTE DE SITUACIÓN MEDIO 2009</b>	<b>COEFICIENTE DE SITUACIÓN MEDIO 2010</b>	<b>TASA VARIACIÓN %</b>
9	20	CIUDAD REAL	1,760	1,760	0,00
	21	GERONA	2,616	2,616	0,00
	22	GRANADA	1,450	1,450	0,00
	23	GUADALAJARA	1,570	1,570	0,00
	24	HUESCA	1,768	1,768	0,00
	25	JAEN	0,700	0,700	0,00
	26	LEÓN	0,857	0,857	0,00
	27	LÉRIDA	2,644	2,644	0,00
	28	LOGROÑO	1,616	1,616	0,00
	29	LUGO	1,296	1,296	0,00
	30	MÁLAGA	1,558	1,558	0,00
	31	MELILLA	1,400	1,400	0,00
	32	ORENSE	1,108	1,108	0,00
	33	PALMA MALLORCA	2,465	2,465	0,00
	34	PAMPLONA	1,360	1,360	0,00
	35	PONTEVEDRA	1,630	1,630	0,00
	36	SALAMANCA	0,800	0,800	0,00
	37	SANTANDER	2,111	2,111	0,00
	38	SEVILLA	2,333	2,333	0,00
	39	SORIA	1,163	1,163	0,00
	40	STA. CRUZ DE TENERIFE	2,240	2,240	0,00
	41	TARRAGONA	2,837	2,837	0,00
	42	TERUEL	1,448	1,448	0,00
	43	TOLEDO	2,113	2,113	0,00

Nº PUESTO	Nº ORDEN	CIUDADES	COEFICIENTE DE SITUACIÓN MEDIO	COEFICIENTE DE SITUACIÓN MEDIO	TASA VARIACIÓN %
			2009	2010	
9	44	VALENCIA	2,220	2,220	0,00
	45	VALLADOLID	1,979	1,979	0,00
	46	ZAMORA	1,165	1,165	0,00
47	47	SEGOVIA	1,627	1,617	-0,59
48	48	ZARAGOZA	1,888	1,868	-1,05
<b>49</b>	<b>49</b>	<b>MADRID</b>	<b>2,329</b>	<b>2,283</b>	<b>-1,97</b>
50	50	ALMERÍA	3,500	3,350	-4,29
51	51	ÁVILA	--	--	--
52	52	CUENCA	--	--	--

**2.C.2. IMPUESTO SOBRE ACTIVIDADES ECONOMICAS**

**GRAVAMEN DE LOS PRINCIPALES MUNICIOS DE LA COMUNIDAD DE MADRID**

**AÑO 2010**

**VARIANCION INTERANUAL**

Nº PUESTO	Nº ORDEN	CIUDADES	COEFICIENTE DE SITUACIÓN MEDIO	COEFICIENTE DE SITUACIÓN MEDIO	TASA VARIACIÓN %
			2009	2010	
1	1	FUENLABRADA	2,373	2,534	6,78
2	2	LEGANÉS	2,739	2,865	4,59
3	3	GETAFE	2,408	2,500	3,82
4	4	ARANJUEZ	2,520	2,570	1,98
5	5	ALCORCÓN	2,526	2,552	1,02
6	6	ALCALA DE HENARES	3,063	3,063	0,00
	7	ALCOBENDAS	2,333	2,333	0,00
	8	ARGANDA DEL REY	2,283	2,283	0,00
	9	COLLADO VILLALBA	2,880	2,880	0,00
	10	COSLADA	2,368	2,368	0,00
	11	LAS ROZAS	1,570	1,570	0,00
	12	MAJADAHONDA	1,725	1,725	0,00
	13	MÓSTOLES	2,502	2,502	0,00
	14	PARLA	1,979	1,979	0,00
	15	POZUELO DE ALARCÓN	2,695	2,695	0,00
	16	RIVAS VACIAMADRID	2,020	2,020	0,00
	17	S.S. DE LOS REYES	2,403	2,403	0,00
	18	TORREJÓN DE ARDOZ	1,670	1,670	0,00
19	VALDEMORO	2,320	2,320	0,00	
<b>20</b>	<b>20</b>	<b>MADRID</b>	<b>2,329</b>	<b>2,283</b>	<b>-1,97</b>



### **3. IMPUESTO SOBRE VEHÍCULOS DE TRACCIÓN MECÁNICA**

#### **METODOLOGÍA**

El Impuesto sobre Vehículos de Tracción Mecánica es un tributo directo que grava la titularidad de los vehículos de esta naturaleza, aptos para circular por las vías públicas, cualesquiera que sean su clase y categoría.

Se considera vehículo apto para la circulación el que hubiere sido matriculado en los registros públicos correspondientes y mientras no haya causado baja en los mismos. A los efectos de este Impuesto, también se considerarán aptos los vehículos provistos de permisos temporales y matrícula turística.

El artículo 95.1 de TRLRHL recoge el cuadro de tarifas de este Impuesto.

Para poder realizar la comparación entre ayuntamientos, el estudio se ha realizado con la cuota de los turismos que tienen una potencia entre 8 y 11,99 caballos fiscales. La tarifa establecida por la Ley para turismos de 8 a 11,99 caballos fiscales es de 34,08 euros.

De acuerdo con el TRLRHL, Los ayuntamientos podrán fijar un coeficiente para cada una de las clases de vehículos previstas en el cuadro de tarifas, el cual podrá ser, a su vez, diferente para cada uno de los tramos fijados en cada clase de vehículo, sin que dicho coeficiente pueda ser en ningún caso superior a 2.

Las ordenanzas municipales podrán establecer sobre la cuota impositiva incrementada o no por la aplicación del coeficiente, las bonificaciones que legalmente se determinen.

Estos coeficientes máximos varían en los ayuntamientos del País Vasco, y en la ciudad de Pamplona no existe la posibilidad de aplicar coeficientes sobre las tarifas aprobadas.

En los cuadros 3.A.1 y 3.A.2 el esfuerzo fiscal absoluto se mide mediante las tarifas establecidas por cada Ayuntamiento, para vehículos de 8 hasta 11,99 caballos fiscales ordenadas de mayor a menor.

Los cuadros 3.B.1 y 3.B.2 nos muestran el esfuerzo fiscal relativo que realiza cada municipio.

Para el cálculo de la tarifa máxima, se han aplicado a la tarifa mínima que establece el TRLRHL para vehículos de 8 hasta 11,99 caballos fiscales (34,08 euros) el coeficiente máximo de incremento.

Los rangos máximo y establecido se han obtenido restando a la tarifa máxima y establecida, respectivamente la tarifa mínima que es posible aplicar, de acuerdo con el TRLRHL. En el caso de Pamplona, de acuerdo con la Ley Foral de las Haciendas Locales de Navarra, y por lo que respecta a los ayuntamientos vascos, de acuerdo con las Normas Forales de cada uno de los Territorios Históricos. Por último, en los cuadros 3.C.1 y 3.C.2 se comparan las tarifas establecidas en el año 2009 con las del año 2010.

### 3.A.1. IMPUESTO SOBRE VEHÍCULOS DE TRACCIÓN MECÁNICA

(Vehículos de 8 a 11,99 cvf)

GRAVAMEN DE LOS MUNICIPIOS CAPITALES DE PROVINCIA

AÑO 2010

ESFUERZO FISCAL ABSOLUTO

Nº ORDEN	CIUDADES	TARIFA (en €) 2010
1	SAN SEBASTIÁN (2)	80,12
2	CASTELLÓN	68,16
3	HUESCA	68,16
4	PALMA MALLORCA	68,16
5	BARCELONA	68,15
6	CÓRDOBA	67,41
7	CÁDIZ	67,25
8	TARRAGONA	66,93
9	VALLADOLID	66,75
10	SANTANDER	66,20
11	GERONA	65,68
12	BILBAO	65,08
13	LÉRIDA	64,75
14	OVIEDO	64,40
15	GRANADA	64,24
<b>16</b>	<b>MADRID</b>	<b>64,00</b>
17	GUADALAJARA	63,95
18	MÁLAGA	63,75
19	CIUDAD REAL	63,59
20	TOLEDO	63,39

<b>Nº ORDEN</b>	<b>CIUDADES</b>	<b>TARIFA (en €) 2010</b>
21	ALMERÍA	62,41
22	ALBACETE	62,30
23	SALAMANCA	61,88
24	SEVILLA	61,81
25	LAS PALAMAS DE G. CANARIA	61,34
26	TERUEL	60,80
27	A CORUÑA	60,80
28	SEGOVIA	60,32
29	VITORIA	59,88
30	BURGOS	59,64
31	HUELVA	59,64
32	STA. CRUZ TENERIFE	59,29
33	MURCIA	58,95
34	ÁVILA	58,28
35	VALENCIA	57,66
36	LUGO	57,60
37	ALICANTE	57,00
38	ZARAGOZA	56,70
39	LOGROÑO	56,67
40	ORENSE	55,65
41	LEÓN	54,75
42	JAÉN	54,18
43	BADAJOS	53,61
44	PONTEVEDRA	52,12
45	CUENCA	51,12
46	CÁCERES	50,00

Nº ORDEN	CIUDADES	TARIFA (en € 2010)
47	PALENCIA	49,69
48	PAMPLONA (3)	49,61
49	ZAMORA	43,96
50	SORIA	39,19
51	CEUTA (1)	32,72
52	MELILLA (1)	17,04

- (1) En Ceuta y Melilla se ha aplicado la bonificación del 50% en la tarifa del Impuesto, de acuerdo con la TRLRHL.
- (2) En San Sebastián esta tarifa es para vehículos de 9 hasta 11,99 cvf.
- (3) En Pamplona esta tarifa es para vehículos de 8 hasta 12 cvf.

### 3.A.2. IMPUESTO SOBRE VEHÍCULOS DE TRACCIÓN MECÁNICA

(Vehículos de 8 a 11,99 cvf)

GRAVAMEN DE LOS PRINCIPALES MUNICIPIOS DE LA COMUNIDAD DE MADRID

AÑO 2010

ESFUERZO FISCAL ABSOLUTO

Nº ORDEN	MUNICIPIOS	TARIFA (€)
1	GETAFE	68,16
2	ARANJUEZ	68,16
3	COSLADA	66,25
4	ALCORCÓN	65,67
5	FUENLABRADA	65,53
6	PARLA	64,80
7	MÓSTOLES	64,68
8	LEGANÉS	64,64
<b>9</b>	<b>MADRID</b>	<b>64,00</b>
10	S.S. DE LOS REYES	63,62
11	POZUELO DE ALARCÓN	62,00
12	ALCALÁ HENARES	58,20
13	COLLADO VILLALBA	57,60
14	VALDEMORO	55,68
15	RIVAS VACIAMADRID	51,10
16	ARGANDA DEL REY	50,67
17	TORREJÓN DE ARDOZ	50,62
18	LAS ROZAS	48,73
19	MAJADAHONDA	47,01
20	ALCOBENDAS	45,30

### 3.B.1. IMPUESTO SOBRE VEHÍCULOS DE TRACCIÓN MECÁNICA

(Vehículos de 8 a 11,99 cvf.)

GRAVAMEN DE LOS MUNICIPIOS CAPITALES DE PROVINCIA

AÑO 2010

ESFUERZO FISCAL RELATIVO

Nº ORDE N	CIUDADES	TARIFA		RANGO		ESFUERZO FISCAL RELATIVO %
		MÁXIMA	ESTABLECIDA	MÁXIMO	ESTABLECIDO	
1	CASTELLÓN	68,16	68,16	34,08	34,08	100,00
2	HUESCA	68,16	68,16	34,08	34,08	100,00
3	PALMA MALLORCA	68,16	68,16	34,08	34,08	100,00
4	BARCELONA	68,16	68,15	34,08	34,07	99,97
5	SAN SEBASTIÁN (2)	80,92	80,12	44,14	43,34	98,19
6	CÓRDOBA	68,16	67,41	34,08	33,33	97,80
7	CÁDIZ	68,16	67,25	34,08	33,17	97,33
8	TARRAGONA	68,16	66,93	34,08	32,85	96,40
9	VALLADOLID	68,16	66,75	34,08	32,67	95,86
10	SANTANDER	68,16	66,20	34,08	32,12	94,25
11	GERONA	68,16	65,68	34,08	31,60	92,72
12	LÉRIDA	68,16	64,75	34,08	30,67	89,99
13	OVIEDO	68,16	64,40	34,08	30,32	88,97
14	GRANADA	68,16	64,24	34,08	30,16	88,50
15	<b>MADRID</b>	68,16	<b>64,00</b>	<b>34,08</b>	29,92	<b>87,79</b>
16	GUADALAJARA	68,16	63,95	34,08	29,87	87,65
17	MÁLAGA	68,16	63,75	34,08	29,67	87,06

Nº ORDE N	CIUDADES	TARIFA		RANGO		ESFUERZO FISCAL RELATIVO %
		MÁXIMA	ESTABLECIDA	MÁXIMO	ESTABLECIDO	
18	CIUDAD REAL	68,16	63,59	34,08	29,51	86,59
19	TOLEDO	68,16	63,39	34,08	29,31	86,00
20	ALMERÍA	68,16	62,41	34,08	28,33	83,13
21	ALBACETE	68,16	62,30	34,08	28,22	82,81
22	SALAMANCA	68,16	61,88	34,08	27,80	81,57
23	SEVILLA	68,16	61,81	34,08	27,73	81,37
24	A CORUÑA	68,16	60,80	34,08	26,72	78,40
25	TERUEL	68,16	60,80	34,08	26,72	78,40
26	SEGOVIA	68,16	60,32	34,08	26,24	77,00
27	BILBAO	74,97	65,08	40,89	31,00	75,81
28	BURGOS	68,16	59,64	34,08	25,56	75,00
29	HUELVA	68,16	59,64	34,08	25,56	75,00
30	STA. CRUZ TENERIFE	68,16	59,29	34,08	25,21	73,97
31	MURCIA	68,16	58,95	34,08	24,87	72,98
32	ÁVILA	68,16	58,28	34,08	24,20	71,01
33	VALENCIA	68,16	57,66	34,08	23,58	69,19
34	LUGO	68,16	57,60	34,08	23,52	69,01
35	ALICANTE	68,16	57,00	34,08	22,92	67,25
36	ZARAGOZA	68,16	56,70	34,08	22,62	66,37
37	LOGROÑO	68,16	56,67	34,08	22,59	66,29
38	ORENSE	68,16	55,65	34,08	21,57	63,29
39	LEÓN	68,16	54,75	34,08	20,67	60,65
40	VITORIA	76,47	59,88	41,71	25,12	60,23
41	JAÉN	68,16	54,18	34,08	20,10	58,98
42	BADAJOS	68,16	53,61	34,08	19,53	57,31
43	PONTEVEDRA	68,16	52,12	34,08	18,04	52,93

Nº ORDE N	CIUDADES	TARIFA		RANGO		ESFUERZO FISCAL RELATIVO %
		MÁXIMA	ESTABLECIDA	MÁXIMO	ESTABLECIDO	
44	CUENCA	68,16	51,12	34,08	17,04	50,00
45	LAS PALAMAS DE G. CANARIA	68,16	51,12	34,08	17,04	50,00
46	CÁCERES	68,16	50,00	34,08	15,92	46,71
47	PALENCIA	68,16	49,69	34,08	15,61	45,80
48	ZAMORA	68,16	43,96	34,08	9,88	28,99
49	SORIA	68,16	39,19	34,08	5,11	14,99
50	CEUTA (1)	--	32,72	--	--	--
51	MELILLA (1)	--	17,04	--	--	--
52	PAMPLONA (3)	--	49,61	--	--	--

- (1) En Ceuta y Melilla se ha aplicado la bonificación del 50% en la tarifa del Impuesto, de acuerdo con el TRLRHL.
- (2) En San Sebastián esta tarifa es para vehículos de 9 hasta 11,99 cvf.
- (3) En Navarra el IVTM se exige de acuerdo con un cuadro de tarifas que los ayuntamientos no pueden modificar mediante la aplicación de coeficientes.



### 3.B.2. IMPUESTO SOBRE VEHÍCULOS DE TRACCIÓN MECÁNICA

(Vehículos de 8 a 11,99 cvf)

GRAVAMEN DE LOS PRINCIPALES MUNICIPIOS DE LA COMUNIDAD DE MADRID

AÑO 2010

ESFUERZO FISCAL RELATIVO

Nº ORDEN	MUNICIPIOS	TARIFA (En €)		RANGO		ESFUERZO FISCAL RELATIVO %
		MÁXIMA	ESTABLECID A	MÁXIMO	ESTABLECID O	
1	GETAFE	68,16	68,16	34,08	34,08	100,00
2	ARANJUEZ	68,16	68,16	34,08	34,08	100,00
3	COSLADA	68,16	66,25	34,08	32,17	94,40
4	ALCORCÓN	68,16	65,67	34,08	31,59	92,69
5	FUENLABRADA	68,16	65,53	34,08	31,45	92,28
6	PARLA	68,16	64,80	34,08	30,72	90,14
7	MÓSTOLES	68,16	64,68	34,08	30,60	89,79
8	LEGANÉS	68,16	64,64	34,08	30,56	89,67
<b>9</b>	<b>MADRID</b>	68,16	<b>64,00</b>	<b>34,08</b>	<b>29,92</b>	<b>87,79</b>
10	S.S. DE LOS REYES	68,16	63,62	34,08	29,54	86,68
11	POZUELO DE ALARCÓN	68,16	62,00	34,08	27,92	81,92
12	ALCALÁ HENARES	68,16	58,20	34,08	24,12	70,77
13	COLLADO VILLALBA	68,16	57,60	34,08	23,52	69,01
14	VALDEMORO	68,16	55,68	34,08	21,60	63,38
15	RIVAS VACIAMADRID	68,16	51,10	34,08	17,02	49,94
16	ARGANDA DEL REY	68,16	50,67	34,08	16,59	48,68
17	TORREJÓN DE ARDOZ	68,16	50,62	34,08	16,54	48,53
18	LAS ROZAS	68,16	48,73	34,08	14,65	42,99
19	MAJADAHONDA	68,16	47,01	34,08	12,93	37,94
20	ALCOBENDAS	68,16	45,30	34,08	11,22	32,92

**3.C.1. IMPUESTO SOBRE VEHÍCULOS DE TRACCIÓN MECÁNICA****(Vehículos de 8 a 11,99cvf)****GRAVAMEN DE LOS MUNICIPIOS CAPITALES DE PROVINCIA****VARIACIÓN INTERANUAL**

<b>Nº PUESTO</b>	<b>Nº ORDEN</b>	<b>CIUDADES</b>	<b>TARIFA (En €) 2009</b>	<b>TARIFA (En €) 2010</b>	<b>TASA DE VARIACIÓN %</b>
1	1	LAS PALMAS DE G. CANARIA	51,12	61,34	19,99
2	2	VITORIA	57,88	59,88	3,46
3	3	OVIEDO	62,60	64,60	3,19
4	4	ÁVILA	56,57	58,28	3,02
5	5	PALENCIA	48,99	49,69	1,43
6	6	MURCIA	58,35	58,95	1,03
7	7	SAN SEBASTIÁN (2)	79,33	80,12	1,00
8	8	A CORUÑA	60,80	60,80	0,00
	9	ALBACETE	62,30	62,30	0,00
	10	ALICANTE	57,00	57,00	0,00
	11	ALMERÍA	62,41	62,41	0,00
	12	BADAJOS	53,61	53,61	0,00
	13	BARCELONA	68,15	68,15	0,00
	14	BILBAO	65,08	65,08	0,00
	15	BURGOS	59,64	59,64	0,00
	16	CÁCERES	50,00	50,00	0,00
	17	CÁDIZ	67,25	67,25	0,00
	18	CASTELLÓN	68,16	68,16	0,00

Nº PUESTO	Nº ORDEN	CIUDADES	TARIFA (En €) 2009	TARIFA (En €) 2010	TASA DE VARIACIÓN %
8	19	CEUTA	32,72	32,72	0,00
	20	CIUDAD REAL	63,59	63,59	0,00
	21	CÓRDOBA	67,41	67,41	0,00
	22	CUENCA	51,12	51,12	0,00
	23	GERONA	65,68	65,68	0,00
	24	GRANADA	64,24	64,24	0,00
	25	GUADALAJARA	63,95	63,95	0,00
	26	HUELVA	59,64	59,64	0,00
	27	HUESCA	68,16	68,16	0,00
	28	JAÉN	54,18	54,18	0,00
	29	LEÓN	54,75	54,75	0,00
	30	LÉRIDA			0,00
	31	LOGROÑO	56,67	56,67	0,00
	32	LUGO	57,60	57,60	0,00
	33	<b>MADRID</b>	<b>64,00</b>	<b>64,00</b>	<b>0,00</b>
	34	MÁLAGA	63,75	63,75	0,00
	35	MELILLA	17,04	17,04	0,00
	36	ORENSE	55,65	55,65	0,00
	37	PALMA DE MALLORCA	68,16	68,16	0,00
	38	PAMPLONA (3)	49,61	49,61	0,00
	39	PONTEVEDRA	52,12	52,12	0,00
	40	SALAMANCA	61,88	61,88	0,00
	41	SANTANDER	66,20	66,20	0,00
	42	SEVILLA	61,81	61,81	0,00
	43	SORIA	39,19	39,19	0,00

Nº PUESTO	Nº ORDEN	CIUDADES	TARIFA (En €) 2009	TARIFA (En €) 2010	TASA DE VARIACIÓN %
8	44	STA.CRUIZ TENERIFE	59,29	59,29	0,00
	45	TARRAGONA	66,93	66,93	0,00
	46	TERUEL	60,80	60,80	0,00
	47	TOLEDO	63,39	63,39	0,00
	48	VALENCIA	57,66	57,66	0,00
	49	VALLADOLID	66,75	66,75	0,00
	50	ZAMORA	43,96	43,96	0,00
51	51	SEGOVIA	60,84	60,32	-0,85
52	52	ZARAGOZA	58,70	56,70	-3,41

- (1) En Ceuta y Melilla se ha aplicado la bonificación del 50% en la tarifa del Impuesto, de acuerdo con el TRLRHL.
- (2) En San Sebastián esta tarifa es para vehículos de 9 hasta 11,99 cvf.
- (3) En Pamplona esta tarifa es para vehículos de 8 hasta 12 cvf.

### 3.C.2. IMPUESTO SOBRE VEHÍCULOS DE TRACCIÓN MECÁNICA

(Vehículos de 8 a 11,99 cvf)

GRAVAMEN DE LOS PRINCIPALES MUNICIPIOS DE LA COMUNIDAD DE MADRID

VARIACIÓN INTERANUAL

Nº PUESTO	Nº ORDEN	MUNICIPIOS	TARIFA (En €) 2009	TARIFA (En €) 2010	TASA DE VARIACIÓN %
1	1	ARANJUEZ	66,45	68,16	2,57
2	2	FUENLABRADA	64,88	65,53	1,00
3	3	ALCORCÓN	65,02	65,67	1,00
4	4	ALCALÁ HENARES	58,20	58,20	0,00
	5	ALCOBENDAS	45,30	45,30	0,00
	6	ARGANDA DEL REY	50,67	50,67	0,00
	7	COLLADO VILLALBA	57,60	57,60	0,00
	8	COSLADA	66,25	66,25	0,00
	9	GETAFE	68,16	68,16	0,00
	10	LAS ROZAS	48,73	48,73	0,00
	11	LEGANÉS	64,64	64,64	0,00
	<b>12</b>	<b>MADRID</b>	<b>64,00</b>	<b>64,00</b>	<b>0,00</b>
	13	MAJADAHONDA	47,01	47,01	0,00
	14	MÓSTOLES	64,68	64,68	0,00
	15	PARLA	64,80	64,80	0,00
	16	POZUELO DE ALARCÓN	62,00	62,00	0,00
	17	RIVAS VACIAMADRID	51,10	51,10	0,00
	18	S.S. DE LOS REYES	63,62	63,62	0,00
	19	TORREJÓN DE ARDOZ	50,62	50,62	0,00
	20	VALDEMORO	55,68	55,68	0,00

#### **4. IMPUESTO SOBRE CONSTRUCCIONES, INSTALACIONES Y OBRAS**

##### **METODOLOGÍA**

El artículo 100 del TRLRHL, define el Impuesto sobre Construcciones, Instalaciones y Obras, como un tributo indirecto cuyo hecho imponible está constituido por la realización, dentro del término municipal, de cualquier construcción, instalación u obras para la que se exija obtención de la correspondiente licencia de obras o urbanística, se haya obtenido o no dicha licencia, siempre que su expedición corresponda al Ayuntamiento de la imposición.

Este impuesto es de aplicación voluntaria por los ayuntamientos.

La base imponible del impuesto está constituida por el coste real y efectivo de la construcción, instalación u obra, y se entiende por tal, a estos efectos, el coste de ejecución material de aquella. No forman parte de la base imponible, el Impuesto sobre el Valor Añadido y demás impuestos análogos propios de regímenes especiales, las tasas, precios públicos y, demás prestaciones patrimoniales de carácter público local relacionadas, en su caso, con dichas construcciones, instalaciones u obras, ni tampoco los honorarios de profesionales, el beneficio empresarial del contratista ni cualquier otro concepto que no integre, estrictamente, el coste de ejecución material

El tipo de gravamen del impuesto será el fijado por cada Ayuntamiento, sin que dicho tipo pueda exceder del 4 por ciento.

En los ayuntamientos del País Vasco, que se rigen por una normativa foral, el tipo máximo de gravamen es el 5 por ciento. En Navarra el tipo de gravamen tiene que encontrarse entre el 5 y el 2 por ciento.

En los cuadros 4.A.1 y 4.A.2 relativos al esfuerzo fiscal absoluto se ha considerado para todos los Municipios, con el objeto de hacer homogénea la comparación, un presupuesto de obras de 6.010,12 euros y aplicando a éste los tipos impositivos aprobados por cada Ayuntamiento, obtenemos como resultado la cuota a pagar, ordenada de mayor a menor cuantía.

En los cuadros 4.B.1 y 4.B.2 se analiza el esfuerzo fiscal relativo para dicho Impuesto, para ello, se ha calculado para cada Municipio el tipo impositivo máximo de acuerdo con la Ley.

Para terminar, en los cuadros 4.C.1 y 4.C.2 se analizan las tasas de variación que han experimentado los tipos impositivos en el año 2010 respecto al año anterior.

**4.A.1. IMPUESTO SOBRE CONSTRUCCIONES, INSTALACIONES Y OBRAS**

**GRAVAMEN DE LOS MUNICIPIOS CAPITALES DE PROVINCIA**

**AÑO 2010**

**ESFUERZO FISCAL ABSOLUTO**

<b>Nº PUESTO</b>	<b>Nº ORDEN</b>	<b>CIUDADES</b>	<b>COSTE REAL DE LA CONST, INST. U OBRA (€)</b>	<b>TIPO IMPOSITIVO</b>	<b>CUOTA (€)</b>
1	1	BILBAO (*)	6.010,12	5,000	300,51
2	2	SAN SEBASTIAN (*)	6.010,12	5,000	300,51
3	3	PAMPLONA (*)	6.010,12	4,960	298,10
4	4	A CORUÑA	6.010,12	4,000	240,40
	5	ALBACETE	6.010,12	4,000	240,40
	6	ALICANTE	6.010,12	4,000	240,40
	7	ALMERÍA	6.010,12	4,000	240,40
	8	BADAJOS	6.010,12	4,000	240,40
	9	CÁDIZ	6.010,12	4,000	240,40
	10	CASTELLÓN	6.010,12	4,000	240,40
	11	CÓRDOBA	6.010,12	4,000	240,40
	12	GUADALAJARA	6.010,12	4,000	240,40
	13	HUELVA	6.010,12	4,000	240,40
	14	LAS PALMAS DE G. CANARIA	6.010,12	4,000	240,40
	15	LEÓN	6.010,12	4,000	240,40
	16	<b>MADRID</b>	<b>6.010,12</b>	<b>4,000</b>	<b>240,40</b>
	17	MÁLAGA	6.010,12	4,000	240,40
	18	MURCIA	6.010,12	4,000	240,40
	19	OVIEDO	6.010,12	4,000	240,40

<b>Nº PUESTO</b>	<b>Nº ORDEN</b>	<b>CIUDADES</b>	<b>COSTE REAL DE LA CONST, INST. U OBRA (€)</b>	<b>TIPO IMPOSITIVO</b>	<b>CUOTA (€)</b>
4	20	PALMA MALLORCA	6.010,12	4,000	240,40
	21	SANTANDER	6.010,12	4,000	240,40
	22	SEGOVIA	6.010,12	4,000	240,40
	23	SEVILLA	6.010,12	4,000	240,40
	24	STA. CRUZ TENERIFE	6.010,12	4,000	240,40
	25	TOLEDO	6.010,12	4,000	240,40
	26	VALENCIA	6.010,12	4,000	240,40
	27	VALLADOLID	6.010,12	4,000	240,40
	28	ZARAGOZA	6.010,12	4,000	240,40
29	29	CIUDAD REAL	6.010,12	3,960	238,00
30	30	LÉRIDA	6.010,12	3,930	236,20
31	31	GRANADA	6.010,12	3,920	235,60
32	32	GERONA	6.010,12	3,900	234,39
	33	HUESCA	6.010,12	3,900	234,39
34	34	SALAMANCA	6.010,12	3,750	225,38
35	35	VITORIA	6.010,12	3,770	226,58
36	36	CÁCERES	6.010,12	3,600	216,36
	37	ZAMORA	6.010,12	3,600	216,36
38	38	TERUEL	6.010,12	3,580	215,16
39	39	ÁVILA	6.010,12	3,410	204,95
40	40	BURGOS	6.010,12	3,300	198,33
41	41	BARCELONA	6.010,12	3,250	195,33
42	42	CUENCA	6.010,12	3,200	192,32
	43	PONTEVEDRA	6.010,12	3,200	192,32



Nº PUESTO	Nº ORDEN	CIUDADES	COSTE REAL DE LA CONST, INST. U OBRA (€)	TIPO IMPOSITIVO	CUOTA (€)
44	44	LOGROÑO	6.010,12	3,070	184,51
45	45	JAÉN	6.010,12	3,000	180,30
	46	LUGO	6.010,12	3,000	180,30
47	47	TARRAGONA	6.010,12	2,940	176,70
48	48	SORIA	6.010,12	2,900	174,29
49	49	PALENCIA	6.010,12	2,630	158,07
50	50	ORENSE	6.010,12	2,520	151,46
51	51	CEUTA (1)	6.010,12	3,300	99,17
52	52	MELILLA	6.010,12	--	--

(\*) Estas ciudades tienen un Régimen especial en materia municipal, y el tipo impositivo excede del máximo permitido en el TRLRHL.

(1) En Ceuta se ha aplicado la bonificación del 50% en la cuota del Impuesto, de acuerdo con el TRLRHL.

**4.A.2. IMPUESTO SOBRE CONSTRUCCIONES, INSTALACIONES Y OBRAS**

**GRAVAMEN DE LOS PRINCIPALES MUNICIPIOS DE LA COMUNIDAD DE MADRID**

**AÑO 2010**

**ESFUERZO FISCAL ABSOLUTO**

<b>Nº PUESTO</b>	<b>Nº ORDEN</b>	<b>MUNICIPIOS</b>	<b>COSTE REAL DE LA CONST, INST. U OBRA (€)</b>	<b>TIPO IMPOSITIVO</b>	<b>CUOTA (€)</b>
1	1	ALCALÁ DE HENARES	6.010,12	4,00	240,40
	2	ALCOBENDAS	6.010,12	4,00	240,40
	3	ALCORCÓN	6.010,12	4,00	240,40
	4	ARANJUEZ	6.010,12	4,00	240,40
	5	ARGANDA DEL REY	6.010,12	4,00	240,40
	6	COLLADO VILLALBA	6.010,12	4,00	240,40
	7	COSLADA	6.010,12	4,00	240,40
	8	FUENLABRADA	6.010,12	4,00	240,40
	9	GETAFE	6.010,12	4,00	240,40
	10	LAS ROZAS	6.010,12	4,00	240,40
	11	LEGANÉS	6.010,12	4,00	240,40
	12	<b>MADRID</b>	<b>6.010,12</b>	<b>4,00</b>	<b>240,40</b>
	13	MAJADAHONDA	6.010,12	4,00	240,40
	14	MÓSTOLES	6.010,12	4,00	240,40
	15	PARLA	6.010,12	4,00	240,40
	16	POZUELO DE ALARCÓN	6.010,12	4,00	240,40
	17	RIVAS VACIAMADRID	6.010,12	4,00	240,40
	18	S. SEBASTIAN DE LOS REYES	6.010,12	4,00	240,40
	19	VALDEMORO	6.010,12	4,00	240,40
20	20	TORREJÓN DE ARDOZ	6.010,12	3,60	216,36

**4.B.1. IMPUESTO SOBRE CONSTRUCCIONES, INSTALACIONES Y OBRAS**

**GRAVAMEN DE LOS MUNICIPIOS CAPITALES DE PROVINCIA**

**AÑO 2010**

**ESFUERZO FISCAL RELATIVO**

Nº PUESTO	Nº ORDEN	CIUDADES	TIPO IMPOSITIVO		ESFUERZO FISCAL RELATIVO %
			MÁXIMO	ESTABLECIDO	
1	1	A CORUÑA	4,000	4,000	100,00
	2	ALBACETE	4,000	4,000	100,00
	3	ALICANTE	4,000	4,000	100,00
	4	ALMERÍA	4,000	4,000	100,00
	5	BADAJOS	4,000	4,000	100,00
	6	BILBAO (**)	5,000	5,000	100,00
	7	CÁDIZ	4,000	4,000	100,00
	8	CASTELLÓN	4,000	4,000	100,00
	9	CÓRDOBA	4,000	4,000	100,00
	10	GUADALAJARA	4,000	4,000	100,00
	11	HUELVA	4,000	4,000	100,00
	12	LAS PALAMAS DE G. CANARIA	4,000	4,000	100,00
	13	LEÓN	4,000	4,000	100,00
	14	<b>MADRID</b>	<b>4,000</b>	<b>4,000</b>	<b>100,00</b>
	15	MÁLAGA	4,000	4,000	100,00
	16	MURCIA	4,000	4,000	100,00
	17	OVIEDO	4,000	4,000	100,00
	18	PALMA MALLORCA	4,000	4,000	100,00
	19	SAN SEBASTIÁN (**)	5,000	5,000	100,00

Nº PUESTO	Nº ORDEN	CIUDADES	TIPO IMPOSITIVO		ESFUERZO FISCAL RELATIVO %
			MÁXIMO	ESTABLECIDO	
1	20	SANTANDER	4,000	4,000	100,00
	21	SEGOVIA	4,000	4,000	100,00
	22	SEVILLA	4,000	4,000	100,00
	23	STA. CRUZ TENERIFE	4,000	4,000	100,00
	24	TOLEDO	4,000	4,000	100,00
	25	VALENCIA	4,000	4,000	100,00
	26	VALLADOLID	4,000	4,000	100,00
	27	ZARAGOZA	4,000	4,000	100,00
28	28	CIUDAD REAL	4,000	3,960	99,00
29	29	PAMPLONA (*)	3,000	4,960	98,67
30	30	LÉRIDA	4,000	3,930	98,25
31	31	GRANADA	4,000	3,920	98,00
32	32	GERONA	4,000	3,900	97,50
	33	HUESCA	4,000	3,900	97,50
34	34	SALAMANCA	3,000	3,750	94,66
35	35	CÁCERES	4,000	3,600	90,00
	36	ZAMORA	4,000	3,600	90,00
37	37	TERUEL	4,000	3,580	89,50
38	38	ÁVILA	4,000	3,410	85,25
39	39	BURGOS	4,000	3,300	82,50
40	40	BARCELONA	4,000	3,250	81,25
41	41	CUENCA	4,000	3,200	80,00
	42	PONTEVEDRA	4,000	3,200	80,00
43	43	LOGROÑO	4,000	3,070	76,75

Nº PUESTO	Nº ORDEN	CIUDADES	TIPO IMPOSITIVO		ESFUERZO FISCAL
			MÁXIMO	ESTABLECIDO	RELATIVO %
44	44	VITORIA (**)	5,000	3,770	75,40
45	45	JAÉN	4,000	3,000	75,00
	46	LUGO	4,000	3,000	75,00
47	47	TARRAGONA	4,000	2,940	73,50
48	48	SORIA	4,000	2,900	72,50
49	49	PALENCIA	4,000	2,630	65,75
50	50	ORENSE	4,000	2,520	63,00
51	51	CEUTA	4,000	3,300	41,25
52	52	MELILLA	4,000	--	--

(\*) En este municipio, el tipo de gravamen está comprendido entre un límite máximo del 5 por ciento y un límite mínimo del 2 por ciento. El valor del tipo máximo se corresponde con el rango máximo, y el valor del tipo establecido es igual al valor del rango establecido; el esfuerzo fiscal relativo es el porcentaje que supone el rango establecido sobre el rango máximo permitido.

(\*\*) De acuerdo con su normativa foral, estos municipios tienen establecido un límite máximo del 5 por ciento.

4.B.2. IMPUESTO SOBRE CONSTRUCCIONES, INSTALACIONES Y OBRAS

GRAVAMEN DE LOS PRINCIPALES MUNICIPIOS DE LA COMUNIDAD DE MADRID

AÑO 2010

ESFUERZO FISCAL RELATIVO

Nº ORDEN	Nº ORDEN	MUNICIPIOS	TIPO IMPOSITIVO		ESFUERZO FISCAL
			MÁXIMO	ESTABLECIDO	RELATIVO %
1	1	ALCALÁ DE HENARES	4,000	4,00	100,00
	2	ALCOBENDAS	4,000	4,00	100,00
	3	ALCORCÓN	4,000	4,00	100,00
	4	ARANJUEZ	4,000	4,00	100,00
	5	ARGANDA DEL REY	4,000	4,00	100,00
	6	COLLADO VILLALBA	4,000	4,00	100,00
	7	COSLADA	4,000	4,00	100,00
	8	FUENLABRADA	4,000	4,00	100,00
	9	GETAFE	4,000	4,00	100,00
	10	LAS ROZAS	4,000	4,00	100,00
	11	LEGANÉS	4,000	4,00	100,00
	12	<b>MADRID</b>	<b>4,000</b>	<b>4,00</b>	<b>100,00</b>
	13	MAJADAHONDA	4,000	4,00	100,00
	14	MÓSTOLES	4,000	4,00	100,00
	15	PARLA	4,000	4,00	100,00
	16	POZUELO DE ALARCÓN	4,000	4,00	100,00
	17	RIVAS VACIAMADRID	4,000	4,00	100,00
	18	S.S.DE LOS REYES	4,000	4,00	100,00
	19	VALDEMORO	4,000	4,00	100,00
20	20	TORREJÓN DE ARDOZ	4,000	3,60	90,00

**4.C.1. IMPUESTO SOBRE CONSTRUCCIONES, INSTALACIONES Y OBRAS**  
**GRAVAMEN DE LOS MUNICIPIOS CAPITALES DE PROVINCIA**  
**VARIACIÓN INTERANUAL**

<b>Nº PUESTO</b>	<b>Nº ORDEN</b>	<b>CIUDADES</b>	<b>TIPO IMPOSITIVO AÑO 2009</b>	<b>TIPO IMPOSITIVO AÑO 2010</b>	<b>TASA VARIACIÓN %</b>
1	1	LAS PALAMAS DE G. CANARIA	3,300	4,000	21,21
2	2	VITORIA	3,700	3,770	1,89
3	3	PALENCIA	2,600	2,630	1,15
4	4	A CORUÑA	4,000	4,000	0,00
	5	ALBACETE	4,000	4,000	0,00
	6	ALICANTE	4,000	4,000	0,00
	7	ALMERÍA	4,000	4,000	0,00
	8	ÁVILA	3,410	3,410	0,00
	9	BADAJOS	4,000	4,000	0,00
	10	BARCELONA	3,250	3,250	0,00
	11	BILBAO (*)	5,000	5,000	0,00
	12	BURGOS	3,300	3,300	0,00
	13	CÁCERES	3,600	3,600	0,00
	14	CÁDIZ	4,000	4,000	0,00
	15	CASTELLÓN	4,000	4,000	0,00
	16	CEUTA	3,300	3,300	0,00
	17	CIUDAD REAL	3,960	3,960	0,00
	18	CÓRDOBA	4,000	4,000	0,00
	19	CUENCA	3,200	3,200	0,00

Nº PUESTO	Nº ORDEN	CIUDADES	TIPO IMPOSITIVO AÑO 2009	TIPO IMPOSITIVO AÑO 2010	TASA VARIACIÓN %
4	20	GERONA	3,900	3,900	0,00
	21	GRANADA	3,920	3,920	0,00
	22	GUADALAJARA	4,000	4,000	0,00
	23	HUELVA	4,000	4,000	0,00
	24	HUESCA	3,900	3,900	0,00
	25	JAÉN	3,000	3,000	0,00
	26	LEÓN	4,000	4,000	0,00
	27	LÉRIDA	3,930	3,930	0,00
	28	LOGROÑO	3,070	3,070	0,00
	29	LUGO	3,000	3,000	0,00
	<b>30</b>	<b>MADRID</b>	<b>4,000</b>	<b>4,000</b>	<b>0,00</b>
	31	MÁLAGA	4,000	4,000	0,00
	32	MURCIA	4,000	4,000	0,00
	33	ORENSE	2,520	2,520	0,00
	34	OVIEDO	4,000	4,000	0,00
	35	PALMA MALLORCA	4,000	4,000	0,00
	36	PAMPLONA (*)	4,960	4,960	0,00
	37	PONTEVEDRA	3,200	3,200	0,00
	38	SALAMANCA	3,750	3,750	0,00
	39	SAN SEBASTIÁN (*)	5,000	5,000	0,00
	40	SANTANDER	4,000	4,000	0,00
	41	SEGOVIA	4,000	4,000	0,00
	42	SEVILLA	4,000	4,000	0,00
	43	SORIA	2,900	2,900	0,00
	44	STA. CRUZ TENERIFE	4,000	4,000	0,00
	45	TARRAGONA	2,940	2,940	0,00



<b>Nº PUESTO</b>	<b>Nº ORDEN</b>	<b>CIUDADES</b>	<b>TIPO IMPOSITIVO AÑO 2009</b>	<b>TIPO IMPOSITIVO AÑO 2010</b>	<b>TASA VARIACIÓN %</b>
4	46	TERUEL	3,580	3,580	0,00
	47	TOLEDO	4,000	4,000	0,00
	48	VALENCIA	4,000	4,000	0,00
	49	VALLADOLID	4,000	4,000	0,00
	50	ZAMORA	3,600	3,600	0,00
	51	ZARAGOZA	4,000	4,000	0,00
52	52	MELILLA	--	--	--

(\*) Estas ciudades tienen un Régimen especial en materia fiscal. El tipo impositivo excede del máximo permitido en el TRLRHL, que es el 4 por 100.

#### 4.C.2. IMPUESTO SOBRE CONSTRUCCIONES, INSTALACIONES Y OBRAS

##### GRAVAMEN DE LOS PRINCIPALES MUNICIPIOS DE LA COMUNIDAD DE MADRID

##### VARIACIÓN INTERANUAL

Nº ORDEN	Nº ORDEN	MUNICIPIOS	TIPO IMPOSITIVO AÑO 2008	TIPO IMPOSITIVO AÑO 2009	TASA VARIACION %
1	1	ALCALÁ DE HENARES	4,00	4,00	0,00
	2	ALCOBENDAS	4,00	4,00	0,00
	3	ALCORCÓN	4,00	4,00	0,00
	4	ARANJUEZ	4,00	4,00	0,00
	5	ARGANDA DEL REY	4,00	4,00	0,00
	6	COLLADO VILLALBA	4,00	4,00	0,00
	7	COSLADA	4,00	4,00	0,00
	8	FUENLABRADA	4,00	4,00	0,00
	9	GETAFE	4,00	4,00	0,00
	10	LAS ROZAS	4,00	4,00	0,00
	11	LEGANÉS	4,00	4,00	0,00
	<b>12</b>	<b>MADRID</b>	<b>4,00</b>	<b>4,00</b>	<b>0,00</b>
	13	MAJADAHONDA	4,00	4,00	0,00
	14	MÓSTOLES	4,00	4,00	0,00
	15	PARLA	4,00	4,00	0,00
	16	POZUELO DE ALARCÓN	4,00	4,00	0,00
	17	RIVAS VACIAMADRID	4,00	4,00	0,00
	18	S.S. DE LOS REYES	4,00	4,00	0,00
	19	TORREJÓN DE ARDOZ	3,60	3,60	0,00
	20	VALDEMORO	4,00	4,00	0,00

## **5. IMPUESTO SOBRE EL INCREMENTO DE VALOR DE LOS TERRENOS DE NATURALEZA URBANA**

### **METODOLOGÍA**

El Impuesto sobre el Incremento de Valor de los Terrenos de Naturaleza Urbana es un tributo directo que grava el incremento de valor que experimenten dichos terrenos y se ponga de manifiesto a consecuencia de la transmisión de la propiedad de los mismos por cualquier título o de la constitución o transmisión de cualquier derecho real de goce, limitativo del dominio, sobre los referidos terrenos.

No está sujeto a este impuesto el incremento de valor que experimenten los terrenos que tengan la consideración de rústicos a efectos del Impuesto sobre Bienes Inmuebles, por tanto, si está sujeto el incremento de valor que experimenten los terrenos que tengan la consideración de urbanos, a efectos del Impuesto sobre Bienes Inmuebles, con independencia de que estén o no contemplados como tales en el Catastro o en el Padrón de aquél. Está así mismo sujeto a éste, el incremento de valor que experimenten los terrenos integrados en los bienes clasificados como de características especiales en el Impuesto sobre Bienes Inmuebles (Art. 104 del TRLRHL).

Es un impuesto, al igual que el impuesto sobre Construcciones, Instalaciones y Obras, cuya ordenación es potestativa para los ayuntamientos.

La base imponible está constituida por el incremento real del valor de los terrenos, puesto de manifiesto en el momento del devengo, y experimentado a lo largo de un período máximo de veinte años.

Para determinar el importe del incremento real, se aplicará sobre el valor del terreno en el momento del devengo, un porcentaje anual que estará comprendido dentro de un límite máximo para cada período de generación de incremento del valor. El porcentaje a aplicar, será el resultante de multiplicar el porcentaje anual aplicable a cada caso concreto, por el número de años a lo largo de los cuales se haya puesto de manifiesto el incremento del valor.

Cuando se modifiquen los valores catastrales, como consecuencia de un procedimiento de valoración colectiva se tomará a efectos de la determinación de la base imponible, como valor del terreno, o de la parte de éste, el importe que resulte de aplicar a los nuevos valores catastrales la reducción que en cada caso fijen los ayuntamientos. Dicha reducción se aplicará respecto de cada uno los cinco primeros años de efectividad de los nuevos valores catastrales. La reducción tendrá como límite mínimo el 40 por ciento y como máximo el 60 por ciento. En los municipios cuyos ayuntamientos respectivos no fijen la reducción, ésta se aplicará, en todo caso, al tipo del 60 por 100. La reducción aplicada durante los cinco primeros años de efectividad de los nuevos valores catastrales podrá ser distinta para cada uno de los años.

El tipo de gravamen del impuesto será el fijado por cada Ayuntamiento, sin que dicho tipo pueda exceder del 30 por ciento.

Dentro del límite señalado anteriormente, los ayuntamientos podrán fijar un sólo tipo de gravamen, o uno para cada uno de los períodos de generación del incremento de valor. Dichos periodos son: de 1 a 5 años, de 6 hasta 10, de 11 a 15 y de 16 a 20 años.

Los ayuntamientos que se rigen por normativa fiscal propia, tienen establecidos unos

porcentajes máximos y mínimos que difieren del régimen común.

En los cuadros 5.A.1 y 5.A.2, con el objeto de homogeneizar las bases imponibles de este Impuesto y evitar los problemas expuestos anteriormente para su cálculo, se ha tomado como base imponible para todos los municipios, el incremento de valor del terreno de 601,01 euros.

Aplicando a la base imponible el tipo impositivo establecido por cada Ayuntamiento, obtenemos la cuota, que hemos ordenado de mayor a menor cuantía.

En los cuadros 5.B.1 y 5.B.2 se analiza el esfuerzo fiscal relativo para el Impuesto sobre el Incremento de Valor de los Terrenos de Naturaleza Urbana. Este concepto indica la proporción de esfuerzo fiscal que se realiza, frente al esfuerzo fiscal potencial que se podría realizar si se aplicaran los tipos impositivos máximos que permite el TRLRHL, la Ley Foral de Haciendas Locales de Navarra y las normas forales que rigen en los ayuntamientos del País Vasco.

Por último, en los cuadros 5.C.1 y 5.C.2 se analiza la tasa variación entre los años 2010 y 2009.

**5.A.1. IMPUESTO SOBRE EL INCREMENTO DE VALOR DE LOS TERRENOS  
DE NATURALEZA URBANA  
(para incrementos de valor producidos entre 16-20 años)  
GRAVAMEN DE LOS MUNICIPIOS CAPITALES DE PROVINCIA  
AÑO 2010  
ESFUERZO FISCAL ABSOLUTO**

<b>Nº PUESTO</b>	<b>Nº ORDEN</b>	<b>CIUDADES</b>	<b>INCREMENTO VALOR (€)</b>	<b>TIPO IMPOSITIVO</b>	<b>CUOTA ( En €)</b>
1	1	ALBACETE	601,01	30,00	180,30
	2	ALICANTE	601,01	30,00	180,30
	3	BARCELONA	601,01	30,00	180,30
	4	BILBAO	601,01	30,00	180,30
	5	BURGOS	601,01	30,00	180,30
	6	CÁDIZ	601,01	30,00	180,30
	7	CÓRDOBA	601,01	30,00	180,30
	8	GRANADA	601,01	30,00	180,30
	9	LAS PALMAS DE G. CANARIA	601,01	30,00	180,30
	10	HUELVA	601,01	30,00	180,30
	11	LEÓN	601,01	30,00	180,30
	12	LOGROÑO	601,01	30,00	180,30
	13	MÁLAGA	601,01	30,00	180,30
	14	MURCIA	601,01	30,00	180,30
	15	OVIEDO	601,01	30,00	180,30
	16	PALMA MALLORCA	601,01	30,00	180,30
	17	SALAMANCA	601,01	30,00	180,30
	18	SEVILLA	601,01	30,00	180,30
	19	STA. CRUZ TENERIFE	601,01	30,00	180,30
	20	ZARAGOZA	601,01	30,00	180,30

Nº PUESTO	Nº ORDEN	CIUDADES	INCREMENTO VALOR (€)	TIPO IMPOSITIVO	CUOTA ( En €)
21	21	GUADALAJARA	601,01	29,90	179,70
	22	PALENCIA	601,01	29,80	179,10
23	23	GERONA	601,01	29,79	179,04
24	24	VALENCIA	601,01	29,70	178,50
25	25	ORENSE	601,01	29,40	176,70
26	26	CÁCERES	601,01	29,00	174,29
	27	JAÉN	601,01	29,00	174,29
	<b>28</b>	<b>MADRID</b>	<b>601,01</b>	<b>29,00</b>	<b>174,29</b>
29	29	TERUEL	601,01	28,20	169,48
30	30	CIUDAD REAL	601,01	28,08	168,76
31	31	ÁVILA	601,01	28,00	168,28
	32	SORIA	601,01	28,00	168,28
33	33	LUGO	601,01	27,00	162,27
34	34	ALMERÍA	601,01	26,00	156,26
	35	CUENCA	601,01	26,00	156,26
	36	TOLEDO	601,01	26,00	156,26
	37	ZAMORA	601,01	26,00	156,26
38	38	BADAJOS	601,01	25,74	154,70
39	39	HUESCA	601,01	25,00	150,25
40	40	SEGOVIA	601,01	23,54	141,47
41	41	CASTELLÓN	601,01	22,82	137,15
42	42	VITORIA	601,01	22,44	134,87
43	43	SANTANDER	601,01	21,00	126,21
44	44	VALLADOLID	601,01	20,76	124,77
45	45	LÉRIDA	601,01	20,00	120,20
	46	PONTEVEDRA	601,01	20,00	120,20
47	47	PAMPLONA	601,01	17,40	104,58

<b>Nº PUESTO</b>	<b>Nº ORDEN</b>	<b>CIUDADES</b>	<b>INCREMENTO VALOR (€)</b>	<b>TIPO IMPOSITIVO</b>	<b>CUOTA ( En €)</b>
48	48	A CORUÑA	601,01	17,33	104,16
49	49	TARRAGONA	601,01	16,73	100,55
50	50	MELILLA (1)	601,01	29,00	87,15
51	51	CEUTA (1)	601,01	27,00	81,14
52	52	SAN SEBASTIÁN	601,01	2,90	17,43

- (1) En Ceuta y Melilla se ha aplicado la bonificación del 50% en la cuota del Impuesto, de acuerdo con el TRLRHL.

**5.A.2. IMPUESTO SOBRE EL INCREMENTO DE VALOR DE LOS TERRENOS**

**DE NATURALEZA URBANA**

(para incrementos de valor producidos entre 16-20 años)

**GRAVAMEN DE LOS PRINCIPALES MUNICIPIOS DE LA COMUNIDAD DE MADRID**

**AÑO 2010**

**ESFUERZO FISCAL ABSOLUTO**

<b>Nº PUESTO</b>	<b>Nº ORDEN</b>	<b>MUNICIPIOS</b>	<b>INCREMENTO VALOR (€)</b>	<b>TIPO IMPOSITIVO</b>	<b>CUOTA (€)</b>
1	1	LAS ROZAS	601,01	30,00	180,30
	2	MÓSTOLES	601,01	30,00	180,30
	3	PARLA	601,01	30,00	180,30
4	4	COLLADO VILLALBA	601,01	29,00	174,29
	5	<b>MADRID</b>	<b>601,01</b>	<b>29,00</b>	<b>174,29</b>
	6	POZUELO DE ALARCÓN	601,01	29,00	174,29
7	7	VALDEMORO	601,01	28,00	168,28
	8	MAJADAHONDA	601,01	28,00	168,28
9	9	ALCORCÓN	601,01	27,00	162,27
	10	GETAFE	601,01	27,00	162,27
11	11	ALCOBENDAS	601,01	25,00	150,25
	12	ARGANDA DEL REY	601,01	25,00	150,25
	13	RIVAS VACIAMADRID	601,01	25,00	150,25
14	14	FUENLABRADA	601,01	23,00	138,23
15	15	LEGANÉS	601,01	22,00	132,22
	16	TORREJÓN DE ARDOZ	601,01	22,00	132,22
17	17	ALCALÁ DE HENARES	601,01	21,00	126,21
18	18	COSLADA	601,01	18,50	111,19
19	19	ARANJUEZ	601,01	12,25	73,62
20	20	S.S. DE LOS REYES	601,01	12,00	72,12

**5.B.1. IMPUESTO SOBRE INCREMENTO DE VALOR DE LOS TERRENOS**



**DE NATURALEZA URBANA****(para incrementos de valor producidos entre 16-20 años)****GRAVAMEN DE LOS PRINCIPALES MUNICIPIOS CAPITALES DE PROVINCIA****AÑO 2010****ESFUERZO FISCAL RELATIVO**

Nº PUESTO	Nº ORDEN	CIUDADES	TIPO IMPOSITIVO		ESFUERZO FISCAL RELATIVO %
			MÁXIMO	ESTABLECIDO	
1	1	ALBACETE	30	30,00	100,00
	2	ALICANTE	30	30,00	100,00
	3	BARCELONA	30	30,00	100,00
	4	BILBAO	30	30,00	100,00
	5	BURGOS	30	30,00	100,00
	6	CÁDIZ	30	30,00	100,00
	7	CORDOBA	30	30,00	100,00
	8	GRANADA	30	30,00	100,00
	9	HUELVA	30	30,00	100,00
	10	LEÓN	30	30,00	100,00
	11	LOGROÑO	30	30,00	100,00
	12	MÁLAGA	30	30,00	100,00
	13	MURCIA	30	30,00	100,00
	14	OVIEDO	30	30,00	100,00
	15	PALMA MALLORCA	30	30,00	100,00
	16	SALAMANCA	30	30,00	100,00
	17	SEVILLA	30	30,00	100,00
	18	STA. CRUZ TENERIFE	30	30,00	100,00
	19	ZARAGOZA	30	30,00	100,00
	20	LAS PALMAS DE G. CANARIA	30	30,00	100,00

Nº PUESTO	Nº ORDEN	CIUDADES	TIPO IMPOSITIVO		ESFUERZO FISCAL RELATIVO %
			MÁXIMO	ESTABLECIDO	
21	21	GUADALAJARA	30	29,90	99,67
22	22	PALENCIA	30	29,80	99,33
23	23	GERONA	30	29,79	99,30
24	24	VALENCIA	30	29,70	99,00
25	25	ORENSE	30	29,40	98,00
26	26	CÁCERES	30	29,00	96,67
	27	JAÉN	30	29,00	96,67
	<b>28</b>	<b>MADRID</b>	<b>30</b>	<b>29,00</b>	<b>96,67</b>
	29	MELILLA	30	29,00	96,67
30	30	TERUEL	30	28,20	94,00
31	31	CIUDAD REAL	30	28,08	93,60
32	32	AVILA	30	28,00	93,33
	33	SORIA	30	28,00	93,33
34	34	CEUTA	30	27,00	90,00
	35	LUGO	30	27,00	90,00
36	36	ALMERÍA	30	26,00	86,67
	37	CUENCA	30	26,00	86,67
	38	TOLEDO	30	26,00	86,67
	39	ZAMORA	30	26,00	86,67
40	40	BADAJOS	30	25,74	85,80
41	41	HUESCA	30	25,00	83,33
42	42	SEGOVIA	30	23,54	78,46
43	43	PAMPLONA (*)	12	9,40	78,33
44	44	CASTELLÓN	30	22,82	76,07
45	45	VITORIA	30	22,44	74,80
46	46	SANTANDER	30	21,00	70,00

Nº PUESTO	Nº ORDEN	CIUDADES	TIPO IMPOSITIVO		ESFUERZO FISCAL RELATIVO %
			MÁXIMO	ESTABLECIDO	
47	47	VALLADOLID	30	20,76	69,20
48	48	LÉRIDA	30	20,00	66,67
	49	PONTEVEDRA	30	20,00	66,67
50	50	A CORUÑA	30	17,33	57,77
51	51	TARRAGONA	30	16,73	55,77
52	52	SAN SEBASTIÁN	10	2,90	29,00

(\*) En el ayuntamiento de Pamplona el límite máximo es del 20 por ciento, y el mínimo se sitúa en el 8 por ciento. Para este municipio, el valor del tipo máximo se corresponde con el rango máximo, y el valor del tipo establecido es igual al valor del rango establecido; el esfuerzo fiscal relativo es el porcentaje que supone el rango establecido sobre el rango máximo permitido.

**5.B.2. IMPUESTO SOBRE EL INCREMENTO DE VALOR DE LOS TERRENOS**

**DE NATURALEZA URBANA**

(para incrementos de valor producidos entre 16-20 años)

**GRAVAMEN DE LOS PRINCIPALES MUNICIPIOS DE LA COMUNIDAD DE MADRID**

**AÑO 2010**

**ESFUERZO FISCAL RELATIVO**

Nº PUESTO	Nº ORDEN	MUNICIPIOS	TIPO IMPOSITIVO		ESFUERZO FISCAL RELATIVO %
			MAXIMO	ESTABLECIDO	
1	1	LAS ROZAS	30	30,00	100,00
	2	MÓSTOLES	30	30,00	100,00
	3	PARLA	30	30,00	100,00
4	4	COLLADO VILLALBA	30	29,00	96,67
	<b>5</b>	<b>MADRID</b>	<b>30</b>	<b>29,00</b>	<b>96,67</b>
	6	POZUELO DE ALARCÓN	30	29,00	96,67
7	7	VALDEMORO	30	28,00	93,33
	8	MAJADAHONDA	30	28,00	93,33
9	9	ALCORCÓN	30	27,00	90,00
	10	GETAFE	30	27,00	90,00
11	11	ALCOBENDAS	30	25,00	83,33
	12	ARGANDA DEL REY	30	25,00	83,33
	13	RIVAS VACIAMADRID	30	25,00	83,33
14	14	FUENLABRADA	30	23,00	76,67
15	15	LEGANÉS	30	22,00	73,33
	16	TORREJÓN DE ARDOZ	30	22,00	73,33
17	17	ALCALÁ DE HENARES	30	21,00	70,00
18	18	COSLADA	30	18,50	61,67
19	19	ARANJUEZ	30	12,25	40,83
20	20	S.S. DE LOS REYES	30	12,00	40,00

**5.C.1. IMPUESTO SOBRE EL INCREMENTO DE VALOR DE LOS TERRENOS**

**DE NATURALEZA URBANA**

**(para incrementos de valor producidos entre 16-20 años)**

**GRAVAMEN DE LOS MUNICIPIOS CAPITALES DE PROVINCIA**

**VARIACIÓN INTERANUAL**

<b>Nº ORDEN</b>	<b>Nº ORDEN</b>	<b>CIUDADES</b>	<b>TIPO IMPOSITIVO 2009</b>	<b>TIPO IMPOSITIVO 2010</b>	<b>TASA VARIACION %</b>
1	1	PALMA MALLORCA	20,00	30,00	50,00
2	2	LAS PALAMAS DE G. CANARIA	25,00	30,00	20,00
3	3	VITORIA	21,58	22,44	3,99
4	4	PALENCIA	29,50	29,80	1,02
5	5	A CORUÑA	17,33	17,33	0,00
	6	ALBACETE	30,00	30,00	0,00
	7	ALICANTE	30,00	30,00	0,00
	8	ALMERÍA	26,00	26,00	0,00
	9	ÁVILA	28,00	28,00	0,00
	10	BADAJOS	25,74	25,74	0,00
	11	BARCELONA	30,00	30,00	0,00
	12	BILBAO	30,00	30,00	0,00
	13	BURGOS	30,00	30,00	0,00
	14	CÁCERES	29,00	29,00	0,00
	15	CÁDIZ	30,00	30,00	0,00
	16	CASTELLÓN	22,82	22,82	0,00
	17	CEUTA	27,00	27,00	0,00
	18	CIUDAD REAL	28,08	28,08	0,00
	19	CÓRDOBA	30,00	30,00	0,00

Nº ORDEN	Nº ORDEN	CIUDADES	TIPO IMPOSITIVO 2009	TIPO IMPOSITIVO 2010	TASA VARIACION %
5	20	CUENCA	26,00	26,00	0,00
	21	GERONA	29,79	29,79	0,00
	22	GRANADA	30,00	30,00	0,00
	23	GUADALAJARA	29,90	29,90	0,00
	24	HUELVA	30,00	30,00	0,00
	25	HUESCA	25,00	25,00	0,00
	26	JAÉN	29,00	29,00	0,00
	27	LEÓN	30,00	30,00	0,00
	28	LÉRIDA	20,00	20,00	0,00
	29	LOGROÑO	30,00	30,00	0,00
	30	LUGO	27,00	27,00	0,00
	<b>31</b>	<b>MADRID</b>	<b>29,00</b>	<b>29,00</b>	<b>0,00</b>
	32	MÁLAGA	30,00	30,00	0,00
	33	MELILLA	29,00	29,00	0,00
	34	MURCIA	30,00	30,00	0,00
	35	ORENSE	29,40	29,40	0,00
	36	OVIEDO	30,00	30,00	0,00
	37	PAMPLONA	17,40	17,40	0,00
	38	PONTEVEDRA	20,00	20,00	0,00
	39	SALAMANCA	30,00	30,00	0,00
	40	SAN SEBASTIÁN	2,90	2,90	0,00
	41	SEVILLA	30,00	30,00	0,00
	42	SORIA	28,00	28,00	0,00
	43	STA. CRUZ TENERIFE	30,00	30,00	0,00
44	TARRAGONA	16,73	16,73	0,00	

<b>Nº ORDE N</b>	<b>Nº ORDEN</b>	<b>CIUDADES</b>	<b>TIPO IMPOSITIVO 2009</b>	<b>TIPO IMPOSITIVO 2010</b>	<b>TASA VARIACION %</b>
5	45	TERUEL	28,20	28,20	0,00
	46	TOLEDO	26,00	26,00	0,00
	47	VALENCIA	29,70	29,70	0,00
	48	VALLADOLID	20,76	20,76	0,00
	49	ZAMORA	26,00	26,00	0,00
	50	ZARAGOZA	30,00	30,00	0,00
51	51	SEGOVIA	23,73	23,54	-0,81
52	52	SANTANDER	22,00	21,00	-4,55

**5.C.2. IMPUESTO SOBRE EL INCREMENTO DE VALOR DE LOS TERRENOS  
DE NATURALEZA URBANA  
(para incrementos de valor producidos entre 16-20 años)  
GRAVAMEN DE LOS PRINCIPALES MUNICIPIOS DE LA COMUNIDAD DE MADRID  
VARIACIÓN INTERANUAL**

<b>Nº</b>	<b>Nº</b>	<b>MUNICIPIOS</b>	<b>TIPO</b>	<b>TIPO</b>	<b>TASA</b>
<b>PUESTO</b>	<b>ORDEN</b>		<b>IMPOSITIVO 2009</b>	<b>IMPOSITIVO 2010</b>	<b>VARIACIÓN %</b>
1	1	RIVAS VACIAMADRID	15,00	25,00	66,67
2	2	MAJADAHONDA	25,00	28,00	12,00
3	3	ARANJUEZ	12,00	12,25	2,08
4	4	ALCALÁ DE HENARES	21,00	21,00	0,00
	5	ALCOBENDAS	25,00	25,00	0,00
	6	ALCORCÓN	27,00	27,00	0,00
	7	ARGANDA DEL REY	25,00	25,00	0,00
	8	COLLADO VILLALBA	29,00	29,00	0,00
	9	GETAFE	27,00	27,00	0,00
	10	LAS ROZAS	30,00	30,00	0,00
	11	LEGANÉS	22,00	22,00	0,00
	<b>12</b>	<b>MADRID</b>	<b>29,00</b>	<b>29,00</b>	<b>0,00</b>
	13	MÓSTOLES	30,00	30,00	0,00
	14	PARLA	30,00	30,00	0,00
15	POZUELO DE ALARCÓN	29,00	29,00	0,00	
16	TORREJÓN DE ARDOZ	22,00	22,00	0,00	
17	VALDEMORO	28,00	28,00	0,00	
18	18	S.S. DE LOS REYES	13,00	12,00	-7,69
19	19	FUENLABRADA	30,00	23,00	-23,33
20	20	COSLADA	26,07	18,50	-29,04

**6.1 ESFUERZO FISCAL RELATIVO MEDIO PARA EL CONJUNTO DE LOS IMPUESTOS EN LOS**



**MUNICIPIOS CAPITALES DE PROVINCIA**

<b>IMPUESTOS</b>	<b>ESFUERZO FISCAL (%)</b>
Sobre Bienes Inmuebles Urbanos	81,21
Sobre Actividades Económicas (Coef. Situac.)	44,18
Sobre Vehículos de Tracción Mecánica	75,70
Sobre Construcciones, Instalaciones y Obras	91,77
Sobre el Incremento de Valor de los Terrenos	89,90

**6.2 ESFUERZO FISCAL RELATIVO MEDIO PARA EL CONJUNTO DE LOS IMPUESTOS EN LOS MUNICIPIOS DE LA COMUNIDAD DE MADRID**

<b>IMPUESTOS</b>	<b>ESFUERZO FISCAL (%)</b>
Sobre Bienes Inmuebles Urbanos	91,20
Sobre Actividades Económicas (Coef. Situac.)	57,53
Sobre Vehículos de Tracción Mecánica	73,48
Sobre Construcciones, Instalaciones y Obras	99,50
Sobre el Incremento de Valor de los Terrenos	82,13

**C. TASA POR RECOGIDA DE RESIDUOS SÓLIDOS URBANOS (VIVIENDAS)**

De acuerdo con el TRLRHL, constituye el hecho imponible de las tasas:

- a) La utilización privativa o el aprovechamiento especial del dominio público local.
- b) La prestación de un servicio público o la realización de una actividad administrativa en régimen de derecho público de competencia local que se refiera, afecte o beneficie de modo particular al sujeto pasivo, cuando se produzca cualquiera de las circunstancias siguientes:
  - 1) Que no sean de solicitud o recepción voluntaria para los administrados. A estos efectos no se considerará voluntaria la solicitud o la recepción por parte de los administrados:
    - \*Cuando venga impuesta por disposiciones legales o reglamentarias.
    - \*Cuando los bienes, servicios o actividades requeridos sean imprescindibles para la vida privada o social del solicitante.
  - 2) Que no se presten o realicen por el sector privado, esté o no establecida su reserva a favor del sector público conforme a la normativa vigente.

En los cuadros C.1.A, C.1.B, C.2.A, y C.2.B, se hace una clasificación según la financiación del servicio de recogida de residuos sólidos urbanos, distinguiendo entre todas las ciudades capitales de provincia y los principales municipios de la Comunidad de Madrid.

**C.1.A. FINANCIACIÓN DEL SERVICIO DE RECOGIDA DE RESIDUOS SÓLIDOS URBANOS  
(VIVIENDAS)**

**MUNICIPIOS CAPITALES DE PROVINCIA**

**AÑO 2010**

<b>MUNICIPIOS CONTEMPLADOS</b>	<b>MUNICIPIOS QUE FINANCIAN EL SERVICIO MEDIANTE TASA</b>	<b>MUNICIPIOS QUE FINANCIAN EL SERVICIO SIN EXIGIR TASA</b>
52	43	9

(\*) Pamplona: servicio mancomunado.

Barcelona: exigida por la Entidad Metropolitana de Servicios Hidráulicos de Residuos.

**C.1.B. FINANCIACIÓN DEL SERVICIO DE RECOGIDA DE RESIDUOS SÓLIDOS URBANOS  
(VIVIENDAS)**

**PRINCIPALES MUNICIPIOS DE LA COMUNIDAD DE MADRID**

**AÑO 2010**

<b>MUNICIPIOS CONTEMPLADOS</b>	<b>MUNICIPIOS QUE FINANCIAN EL SERVICIO MEDIANTE TASA</b>	<b>MUNICIPIOS QUE FINANCIAN EL SERVICIO SIN EXIGIR TASA</b>
20	6	14

**C.2.A. ENUMERACIÓN DE TODOS LOS MUNICIPIOS CAPITALES DE PROVINCIA SEGÚN EL TIPO DE FINANCIACIÓN DE LA TASA POR RECOGIDA DE RESIDUOS SÓLIDOS URBANOS (VIVIENDAS)**

**1. MUNICIPIOS QUE FINANCIAN EL SERVICIO DE RECOGIDA DE RESIDUOS SÓLIDOS MEDIANTE TASA.**

1	CORUÑA (A)	23	LOGROÑO
2	ALBACETE	24	LUGO
3	ALICANTE	25	MADRID
4	ALMERÍA	26	MELILLA
5	ÁVILA	27	MURCIA
6	BILBAO	28	ORENSE
7	BURGOS	29	OVIEDO
8	CÁCERES	30	PALENCIA
9	CÁDIZ	31	PALMA MALLORCA
10	CASTELLÓN DE LA PLANA	32	PONTEVEDRA
11	CEUTA	33	SALAMANCA
12	CIUDAD REAL	34	SAN SEBASTIÁN
13	CÓRDOBA	35	SANTANDER
14	CUENCA	36	SEGOVIA
15	GERONA	37	SEVILLA
16	GRANADA	38	SORIA
17	GUADALAJARA	39	STA. CRUZ DE TENERIFE
18	HUELVA	40	TARRAGONA
19	HUESCA	41	TERUEL
20	JAÉN	42	VITORIA
21	LEÓN	43	ZARAGOZA
22	LÉRIDA		

**2. MUNICIPIOS QUE FINANCIAN EL SERVICIO DE RECOGIDA DE RESIDUOS SÓLIDOS URBANOS SIN EXIGIR TASA**

1	BADAJOS	6	TOLEDO
2	BARCELONA (Área metropolitana)	7	VALENCIA
3	LAS PALMAS DE GRAN CANARIA	8	VALLADOLID
4	MÁLAGA	9	ZAMORA
5	PAMPLONA (Servicio mancomunado)		

**C.2.B. ENUMERACIÓN DE LOS PRINCIPALES MUNICIPIOS DE LA COMUNIDAD DE MADRID SEGÚN EL TIPO DE FINANCIACIÓN DE LA TASA DE RECOGIDA DE RESIDUOS SÓLIDOS URBANOS (VIVIENDAS)**

**1. MUNICIPIOS QUE FINANCIAN EL SERVICIO DE RECOGIDA DE RESIDUOS SÓLIDOS URBANOS MEDIANTE TASA**

1	ARANJUEZ	4	MADRID
2	COLLADO VILLALBA	5	RIVAS VACIAMADRID
3	GETAFE	6	SAN SEBASTIÁN DE LOS REYES

**2. MUNICIPIOS QUE FINANCIAN EL SERVICIO DE RECOGIDA DE RESIDUOS SÓLIDOS URBANOS SIN EXIGIR TASA**

1	ALCALÁ DE HENARES	8	MAJADAHONDA
2	ALCOBENDAS	9	MÓSTOLES
3	ALCORCÓN	10	PARLA
4	ARGANDA DEL REY	11	POZUELO DE ALARCÓN
5	COSLADA	12	LAS ROZAS
6	FUENLABRADA	13	TORREJÓN DE ARDOZ
7	LEGANÉS	14	VALDEMORO

**D. IMPUESTOS DE LOS PRINCIPALES MUNICIPIOS CAPITALES DE PROVINCIA (AÑO 2009)**



D.1. LOS IMPUESTOS DE LOS PRINCIPALES MUNICIPIOS CAPITALES DE PROVINCIAS.

(Año 2010)

MUNICIPIOS	IMPUESTO S/ BIENES INMUEBLES  (Naturaleza Urbana) %	IMPUESTO S/ ACTIVIDADES ECONÓMICAS  (Coeficiente de Situación)	IMPUESTO S/ VEHÍCULOS TRACCIÓN MECÁNICA (De 8 a 11,99 cvf) Tarifa en €	IMPUESTO S/ CONSTRUCCION ES, INSTALACIÓN Y OBRAS  Tipo %	IMPUESTO S/ INCREMENTO VALOR TERRENOS DE NATURALEZA URBANA (*)  <u>Tipo %</u>
VALENCIA	0,974	2,220	57,66	4	29,70
SEVILLA	0,847	2,333	61,81	4	30
BARCELONA	0,750	2,390	68,15	3,25	30
MÁLAGA	0,6954	1,558	63,75	4	30
MURCIA	0,687	2,281	58,95	4	30
<b>MADRID</b>	<b>0,581</b>	<b>2,283</b>	<b>64,00</b>	<b>4</b>	<b>29</b>
ZARAGOZA	0,5515	1,868	56,70	4	30

(\*) Para incrementos de valor producidos entre 16 y 20 años.

**E. POSICIÓN QUE OCUPA EL AYUNTAMIENTO DE MADRID  
(AÑOS 2009 y 2010)**

**E.1.A POSICIÓN QUE OCUPA MADRID EN RELACIÓN CON EL ESFUERZO FISCAL ABSOLUTO DE LOS 52 MUNICIPIOS CAPITALES DE PROVINCIA.**

<b>IMPUESTOS</b>	<b>MADRID LUGAR QUE OCUPABA 2009</b>	<b>MADRID LUGAR QUE OCUPA 2010</b>
Sobre Bienes Inmuebles Urbanos	24	24
Sobre Actividades Económicas	12	12
Sobre Vehículos de Tracción Mecánica	15	16
Sobre Construcciones, Instalaciones y Obras	4 (*)	4 (*)
Sobre el Incremento de Valor de los Terrenos	24(**)	26(**)

(\*) En el año 2009 ocupaba la cuarta posición junto con otros 24 municipios, detrás de Bilbao y San Sebastián que tenían el tipo del 5% y Pamplona con el 4,96%. En el año actual ocupa la misma posición junto con 25 municipios.

(\*\*) En el año 2009 se situaba en el vigésimo cuarto lugar, junto con Cáceres y Jaén. En el año actual ocupa la vigésimo sexta posición junto con los mismos municipios.

**E.1.B. POSICIÓN QUE OCUPA MADRID EN RELACIÓN CON EL ESFUERZO FISCAL RELATIVO DE LOS 52 MUNICIPIOS CAPITALES DE PROVINCIA.**

<b>IMPUESTOS</b>	<b>MADRID LUGAR QUE OCUPABA 2009</b>	<b>MADRID LUGAR QUE OCUPA 2010</b>
Sobre Bienes Inmuebles Urbanos	23	23
Sobre Actividades Económicas	13	13
Sobre Vehículos de Tracción Mecánica	14	15
Sobre Construcciones, Instalaciones y Obras	1 (*)	1 (*)
Sobre el Incremento de Valor de los Terrenos	24 (*)	26 (**)

(\*) En el año 2009, realizando el máximo esfuerzo fiscal, ocupaba el primer lugar junto con veinticinco ciudades. En el año en curso, ocupa la primera posición junto con veintiséis municipios.

(\*\*) Madrid ocupaba en el año 2009 la posición vigésimo cuarta junto con otras tres ciudades: Cáceres, Jaén y Melilla. Actualmente ocupa la vigésimo sexta posición junto con los mismos municipios.

**E.2.A POSICIÓN DE MADRID EN RELACIÓN CON EL ESFUERZO FISCAL ABSOLUTO DE LOS PRINCIPALES MUNICIPIOS CAPITALES DE PROVINCIA.**

<b>IMPUESTOS</b>	<b>MADRID LUGAR QUE OCUPABA 2009</b>	<b>MADRID LUGAR QUE OCUPA 2010</b>
Sobre Bienes Inmuebles Urbanos	6	6
Sobre Actividades Económicas	3	3
Sobre Vehículos de Tracción Mecánica	2	2
Sobre Construcciones, Instalaciones y Obras	1 (*)	1 (*)
Sobre el Incremento de Valor de los Terrenos	7 (**)	7 (**)

Las ciudades contempladas son: Barcelona, Madrid, Málaga, Murcia, Sevilla, Valencia y Zaragoza.

(\*) En el año 2009 Madrid ocupaba el primer lugar junto con Málaga, Sevilla, Valencia y Zaragoza. Actualmente ocupa idéntico lugar junto con Málaga, Sevilla, Murcia, Valencia y Zaragoza.

(\*\*) En 2009 ocupaba el séptimo lugar, correspondiendo el primer puesto a Barcelona, Sevilla, Zaragoza, Málaga, Murcia y Valencia, "ex aequo". En 2010 en la primera posición se encuentran Barcelona, Sevilla, Zaragoza, Málaga y Murcia, a continuación se encuentra Valencia y por detrás en séptima posición se halla Madrid.

**E.2.B POSICIÓN QUE OCUPA MADRID EN RELACIÓN CON EL ESFUERZO FISCAL RELATIVO DE LOS PRINCIPALES MUNICIPIOS CAPITALES DE PROVINCIA.**

<b>IMPUESTOS</b>	<b>MADRID LUGAR QUE OCUPABA 2009</b>	<b>MADRID LUGAR QUE OCUPA 2010</b>
Sobre Bienes Inmuebles Urbanos	6	6
Sobre Actividades Económicas	3	3
Sobre Vehículos de Tracción Mecánica	2	2
Sobre Construcciones, Instalaciones y Obras	1 (*)	1 (*)
Sobre el Incremento de Valor de los Terrenos	7 (**)	7 (**)

Las ciudades contempladas son: Barcelona, Madrid, Málaga, Murcia, Sevilla, Valencia y Zaragoza.

(\*) En el año 2009 Madrid ocupaba el primer lugar junto con Málaga, Murcia, Sevilla, Valencia y Zaragoza. En el presente año ocupa igual posición junto con las mismas ciudades.

(\*\*) En 2009 y 2010 Madrid ocupa la séptima posición.

**E.3.A POSICIÓN DE MADRID EN RELACIÓN CON EL ESFUERZO FISCAL ABSOLUTO DE LOS MUNICIPIOS DE LA COMUNIDAD DE MADRID DE MÁS DE 50.000 HABITANTES.**

<b>IMPUESTOS</b>	<b>MADRID LUGAR QUE OCUPABA 2009</b>	<b>MADRID LUGAR QUE OCUPA 2010</b>
Sobre Bienes Inmuebles Urbanos	16	16
Sobre Actividades Económicas	13	14
Sobre Vehículos de Tracción Mecánica	9	9
Sobre Construcciones, Instalaciones y Obras	1 (*)	1 (*)
Sobre el Incremento de Valor de los Terrenos	5 (**)	4 (**)

(\*) En 2009 Madrid ocupaba la primera posición, junto con todos los municipios analizados salvo Torrejón de Ardoz. En el año en curso Madrid continúa en la misma posición y junto con los mismos municipios.

(\*\*) Madrid en 2009 ocupaba el quinto lugar junto Collado Villalba y Pozuelo de Alarcón. En 2010 ocupa el cuarto lugar junto con los mismos municipios.

**E.3.B POSICIÓN DE MADRID EN RELACIÓN CON EL ESFUERZO FISCAL RELATIVO DE LOS MUNICIPIOS DE LA COMUNIDAD DE MADRID DE MÁS DE 50.000 HABITANTES.**

<b>IMPUESTOS</b>	<b>MADRID LUGAR QUE OCUPABA 2009</b>	<b>MADRID LUGAR QUE OCUPA 2010</b>
Sobre Bienes Inmuebles Urbanos	13	13
Sobre Actividades Económicas	13	15
Sobre Vehículos de Tracción Mecánica	9	9
Sobre Construcciones, Instalaciones y Obras	1 (*)	1 (*)
Sobre el Incremento de Valor de los Terrenos	5 (**)	4 (**)

(\*) En ambos años Madrid se sitúa en primer lugar junto con todos los municipios considerados, salvo Torrejón de Ardoz.

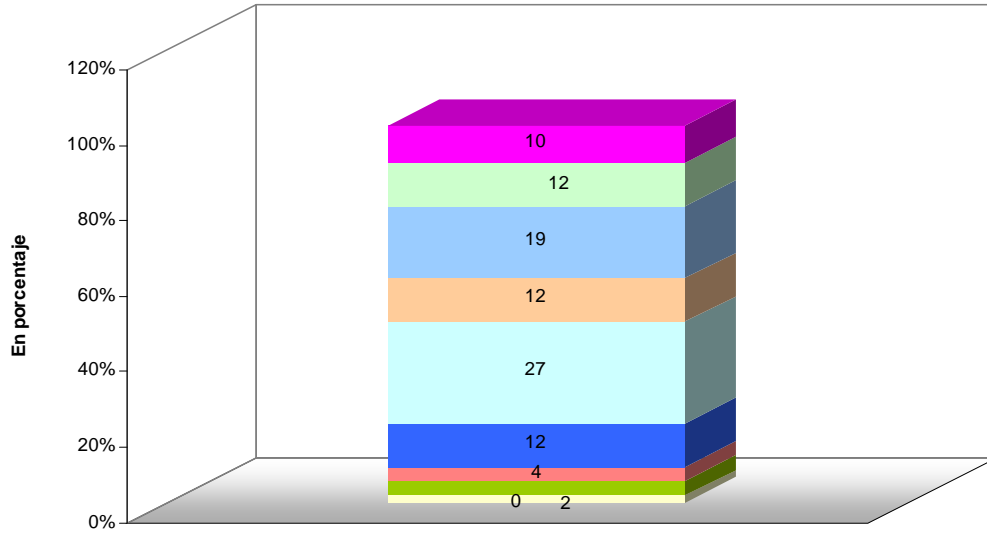
(\*\*) En 2009 Madrid ocupaba la quinta posición, compartiendo este puesto con Collado Villalba y Pozuelo de Alarcón. En 2010 ocupa la cuarta posición junto con los mismos Municipios.



## F. GRAFICOS

**IBI. ESFUERZO FISCAL ABSOLUTO DE LAS CAPITALES DE PROVINCIA. PORCENTAJE DE CAPITALES INCLUIDAS EN CADA TRAMO DE CUOTA.**

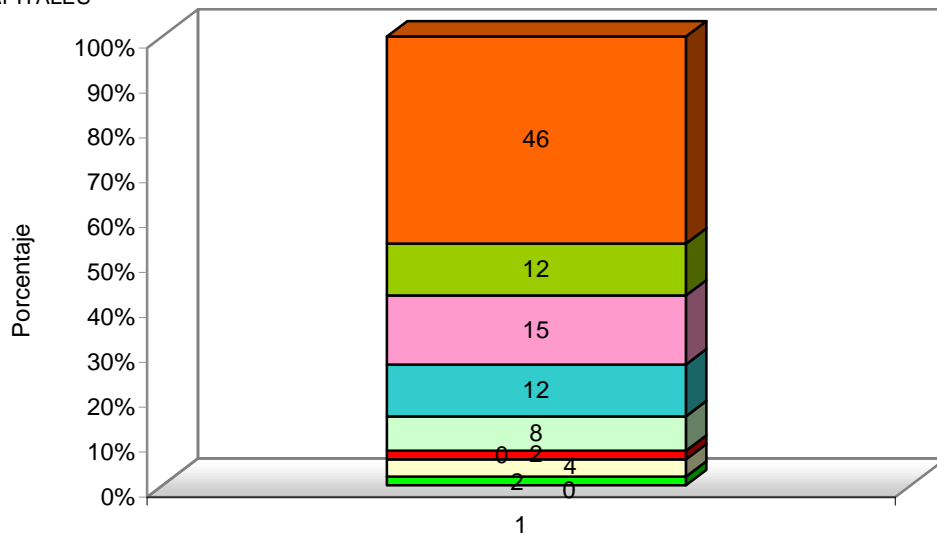
■ 11-20 € ■ 21-30 € ■ 31-40 € ■ 41-50 € ■ 51-60 € ■ 61-70 € ■ 71-80 € ■ 81-90 € ■ 91-100 € ■ 101-123 €



**IBI. ESFUERZO FISCAL RELATIVO DE LAS CAPITALES DE PROVINCIA. PORCENTAJE DE CAPITALES INCLUIDAS EN CADA TRAMO PORCENTUAL.**

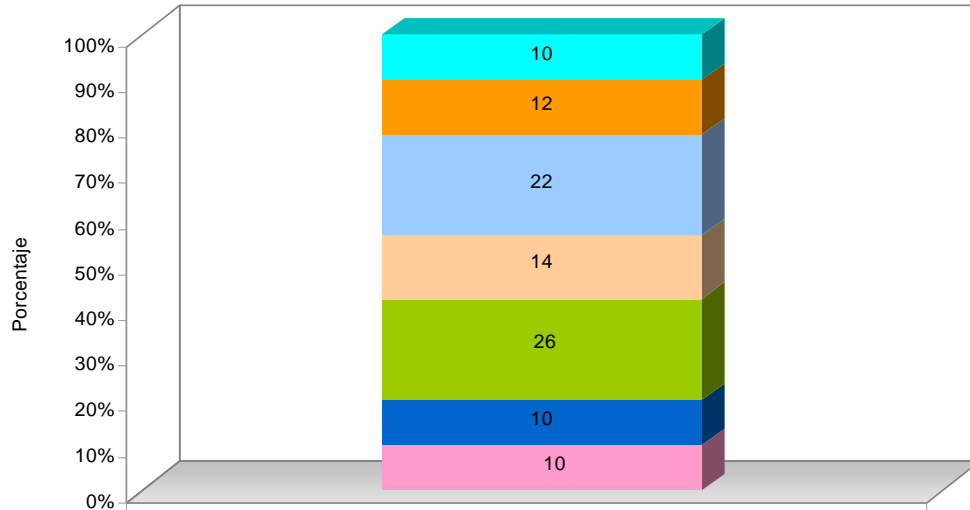
■ 0-10 % ■ 11-20 % ■ 21-30 % ■ 31-40 % ■ 41-50 % ■ 51-60 % ■ 61-70 % ■ 71-80 % ■ 81-90 % ■ 91-100 %

% CAPITALES




**IAE. ESFUERZO FISCAL ABSOLUTO DE LAS CAPITALES DE PROVINCIA. PORCENTAJE DE CAPITALES INCLUIDAS EN CADA TRAMO DE CUOTA**

■ (-200)-0 € ■ 1-200 € ■ 201-400 € ■ 401-600 € ■ 601-800 € ■ 801-1000 € ■ >1000 €

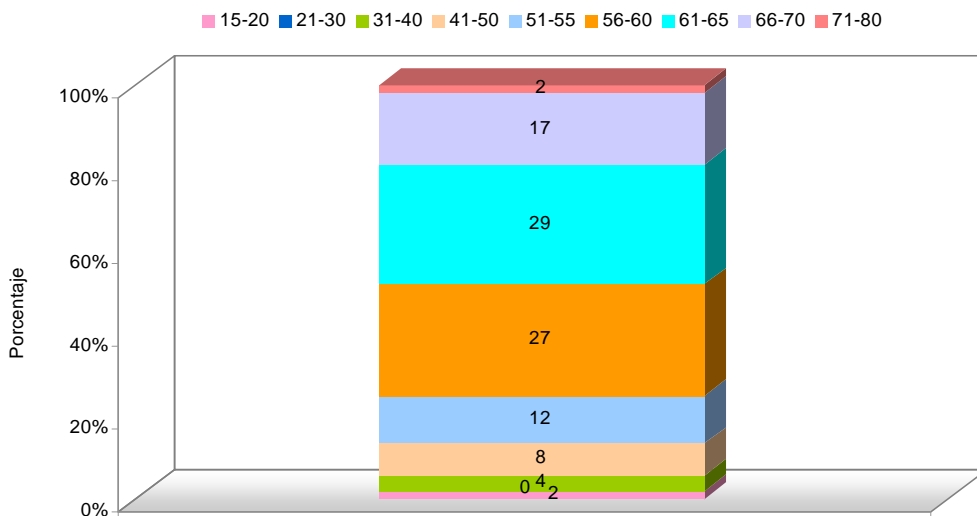


**IAE. ESFUERZO FISCAL RELATIVO DE LAS CAPITALES DE PROVINCIA. PORCENTAJE DE CAPITALES INCLUIDAS EN CADA TRAMO PORCENTUAL**

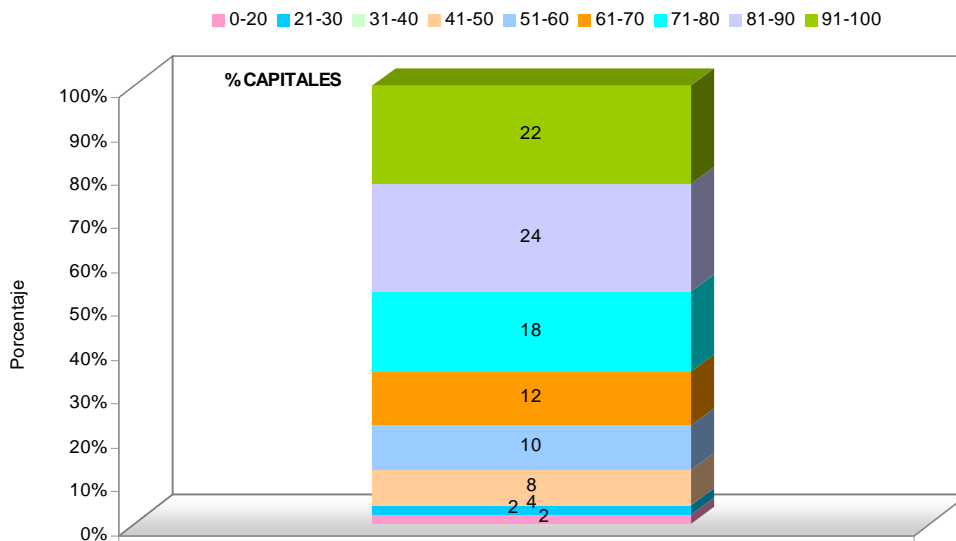
■ 0-10% ■ 11-20% ■ 21-30% ■ 31-40% ■ 41-50% ■ 51-60% ■ 61-70% ■ 71-80% ■ 81-90% ■ 91-100%



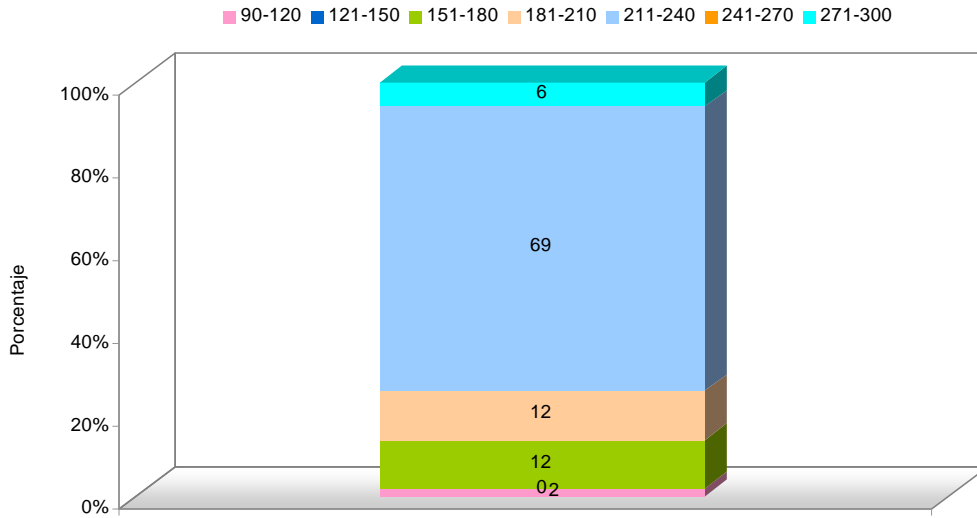
**IVTM. ESFUERZO FISCAL ABSOLUTO DE LAS CAPITALES DE PROVINCIA. PORCENTAJE DE CAPITALES INCLUIDAS EN CADA TRAMO DE CUOTA.**



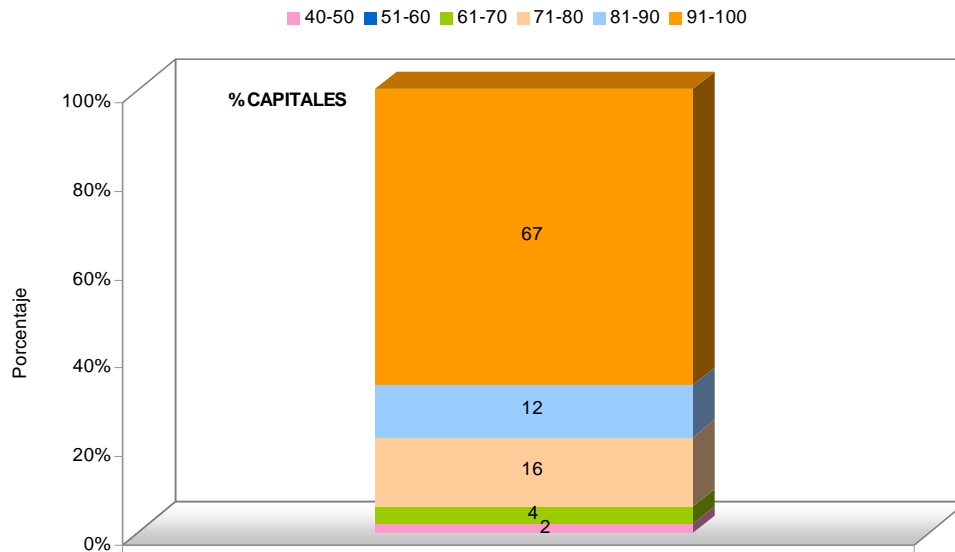
**IVTM. ESFUERZO FISCAL RELATIVO DE LAS CAPITALES DE PROVINCIA. PORCENTAJE DE CAPITALES INCLUIDAS EN CADA TRAMO PORCENTUAL.**



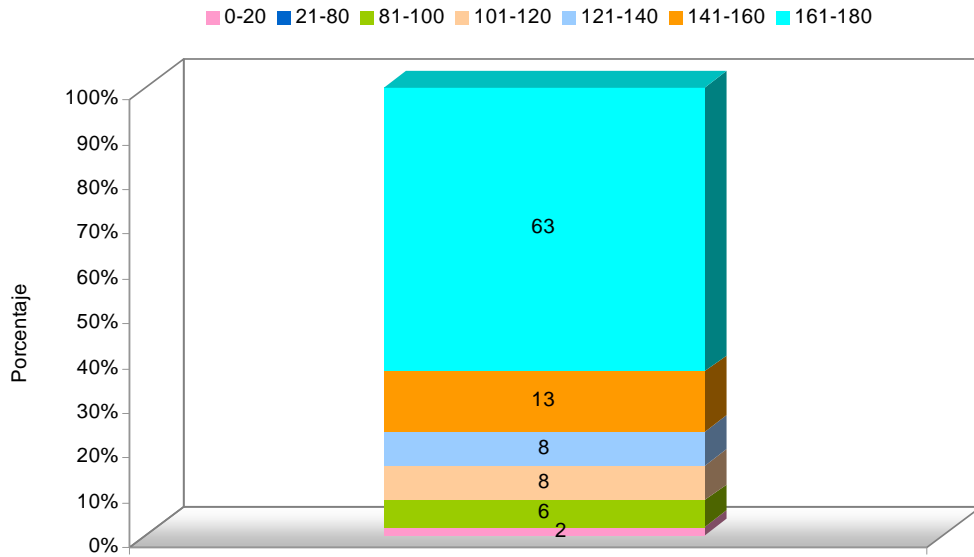
**ICIO. ESFUERZO FISCAL ABSOLUTO DE LAS CAPITALES DE PROVINCIA. PORCENTAJE DE CAPITALES INCLUIDAS EN CADA TRAMO DE CUOTA.**



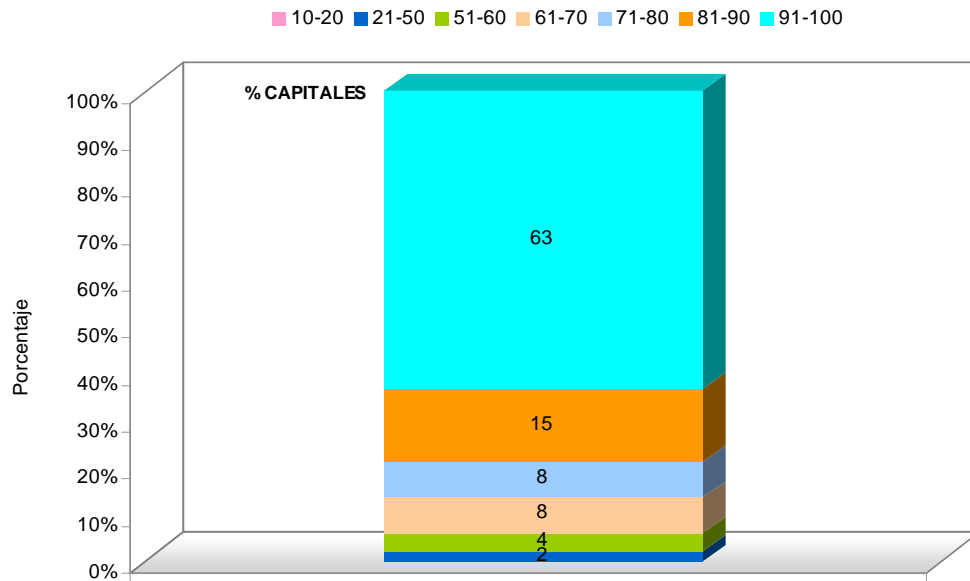
**ICIO. ESFUERZO FISCAL RELATIVO DE LAS CAPITALES DE PROVINCIA. PORCENTAJE DE CAPITALES INCLUIDAS EN CADA TRAMO PORCENTUAL.**



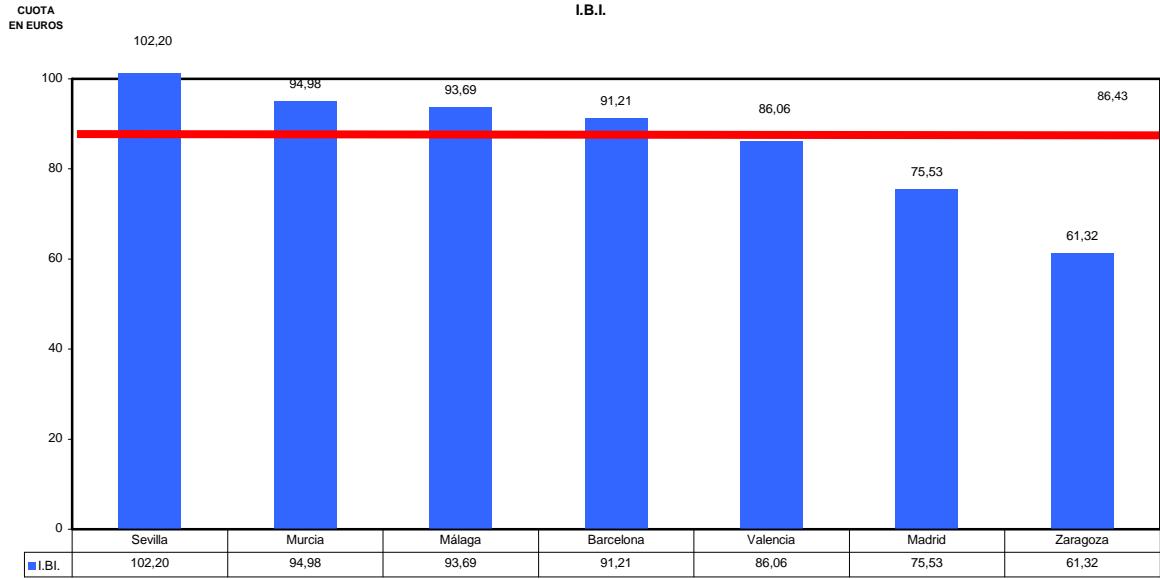
**IIVTNU. ESFUERZO FISCAL ABSOLUTO DE LAS CAPITALES DE PROVINCIA. PORCENTAJE DE CAPITALES INCLUIDAS EN CADA TRAMO DE CUOTA.**



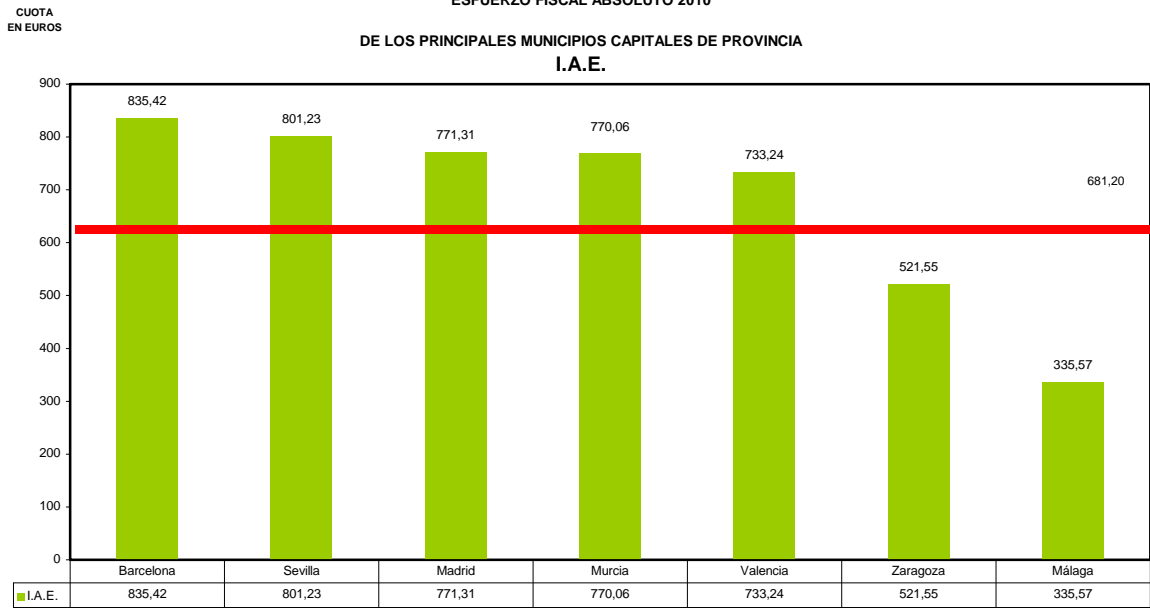
**IIVTNU. ESFUERZO FISCAL RELATIVO DE LAS CAPITALES DE PROVINCIA. PORCENTAJE DE CAPITALES INCLUIDAS EN CADA TRAMO PORCENTUAL.**


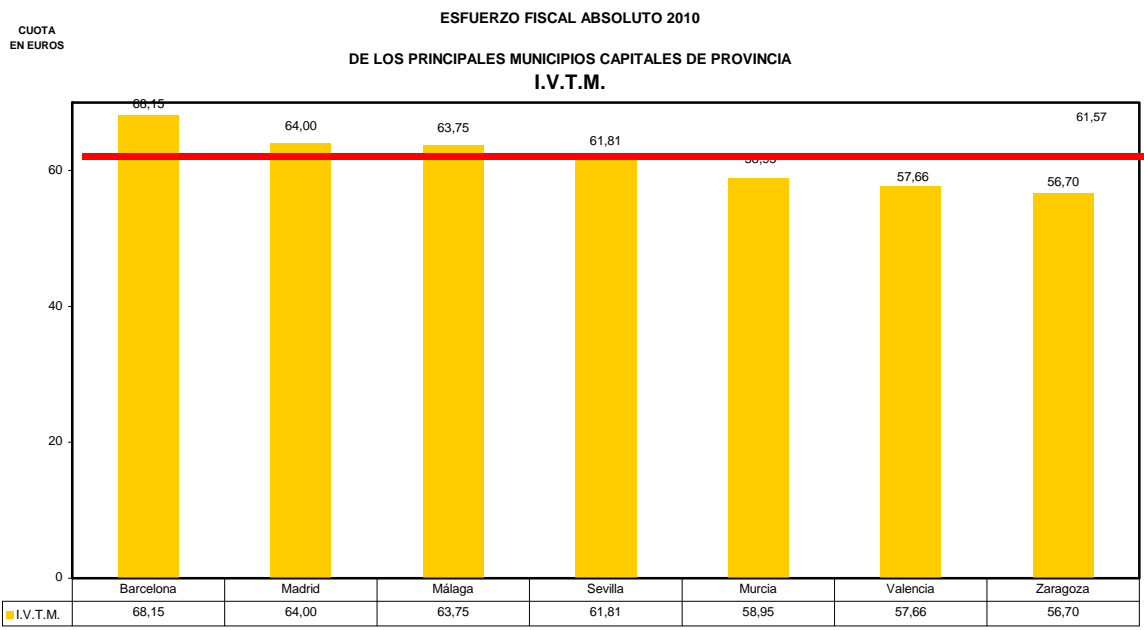


**ESFUERZO FISCAL ABSOLUTO 2010  
DE LOS PRINCIPALES MUNICIPIOS CAPITALES DE PROVINCIA  
I.B.I.**



**ESFUERZO FISCAL ABSOLUTO 2010  
DE LOS PRINCIPALES MUNICIPIOS CAPITALES DE PROVINCIA  
I.A.E.**

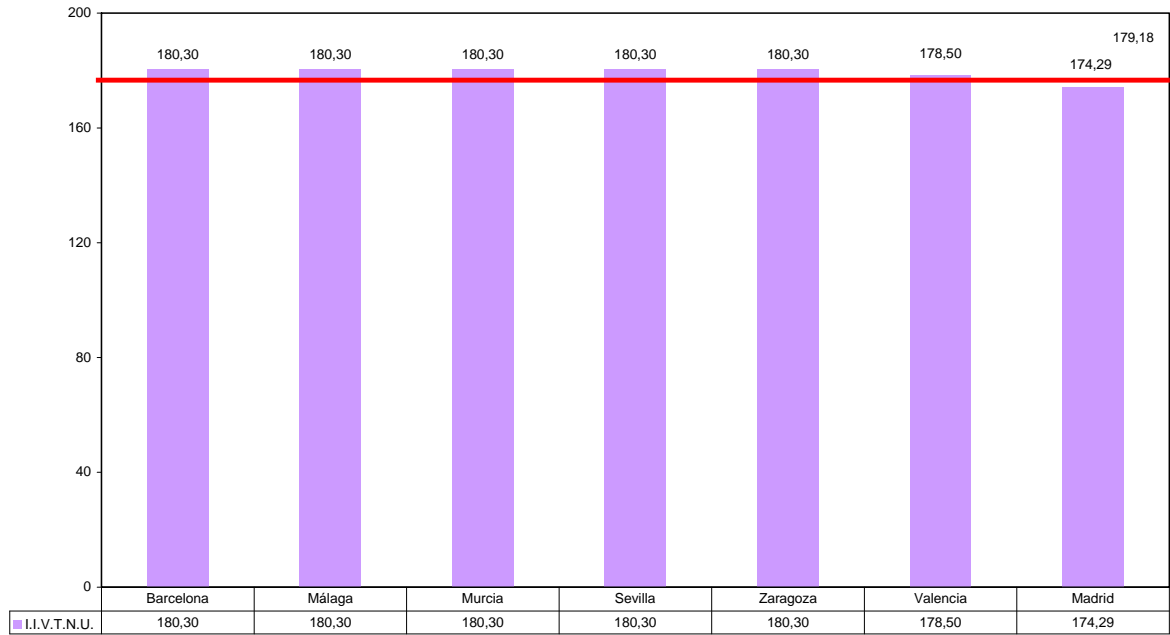






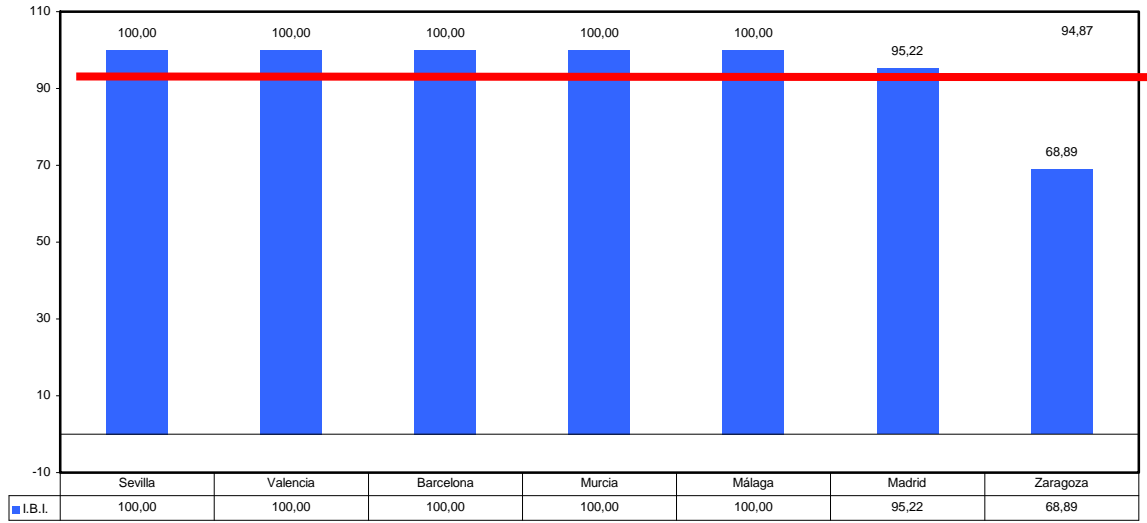
CUOTA  
EN EUROS

ESFUERZO FISCAL ABSOLUTO 2010  
DE LOS PRINCIPALES MUNICIPIOS CAPITALES DE PROVINCIA  
I.I.V.T.N.U.



**ESFUERZO FISCAL RELATIVO 2010  
DE LOS PRINCIPALES MUNICIPIOS CAPITALES DE PROVINCIA  
I.B.I.**

CUOTA  
EN EUROS



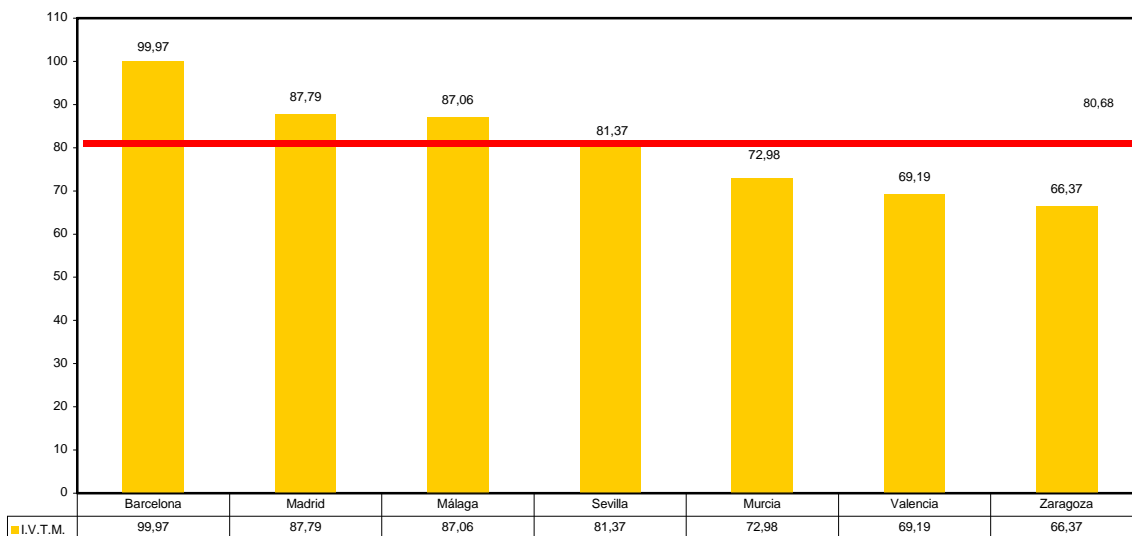
**ESFUERZO FISCAL RELATIVO 2010  
DE LOS PRINCIPALES MUNICIPIOS CAPITALES DE PROVINCIA  
I.A.E.**

CUOTA  
EN EUROS



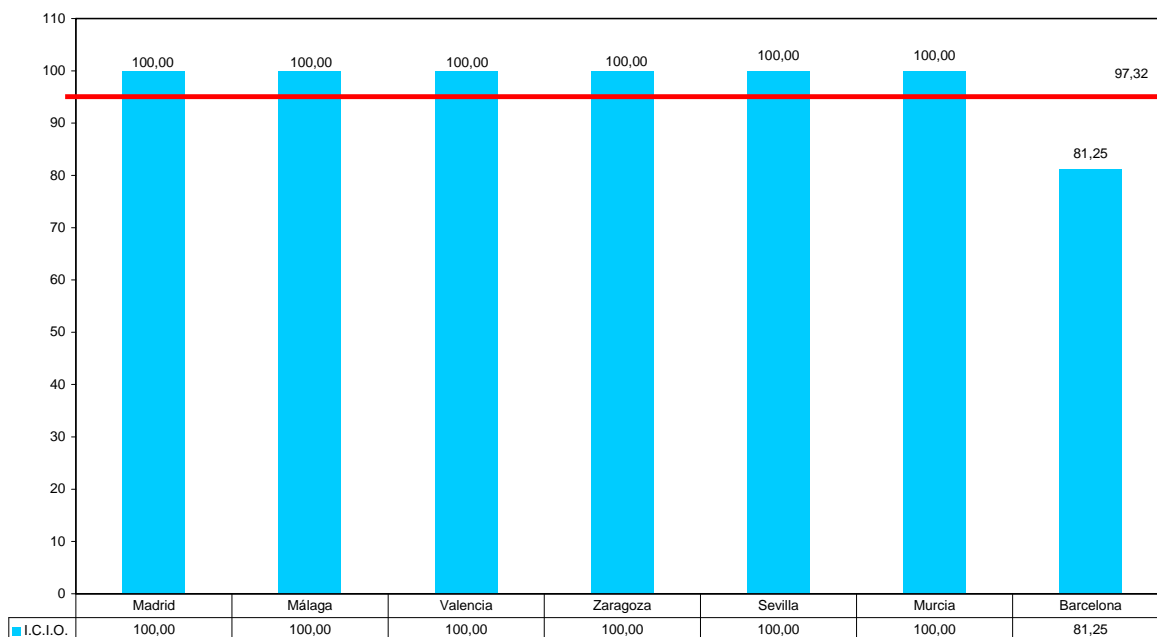
CUOTA  
EN EUROS

**ESFUERZO FISCAL RELATIVO 2010  
DE LOS PRINCIPALES MUNICIPIOS CAPITALES DE PROVINCIA  
I.V.T.M.**



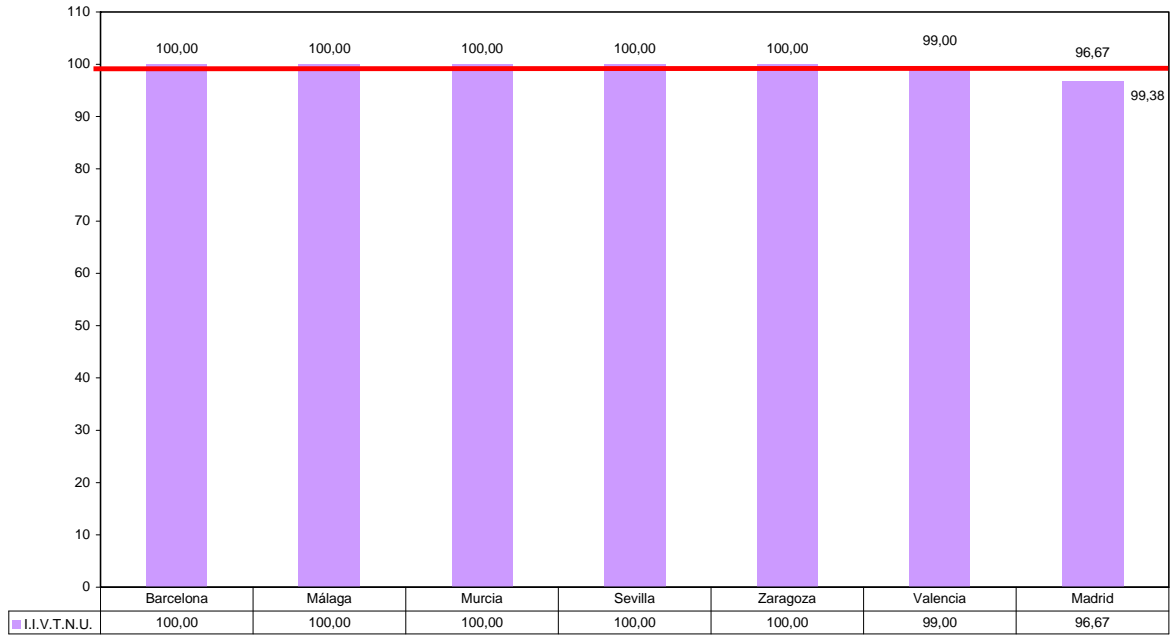
CUOTA  
EN EUROS

**ESFUERZO FISCAL RELATIVO 2010  
DE LOS PRINCIPALES MUNICIPIOS CAPITALES DE PROVINCIA  
I.C.I.O.**



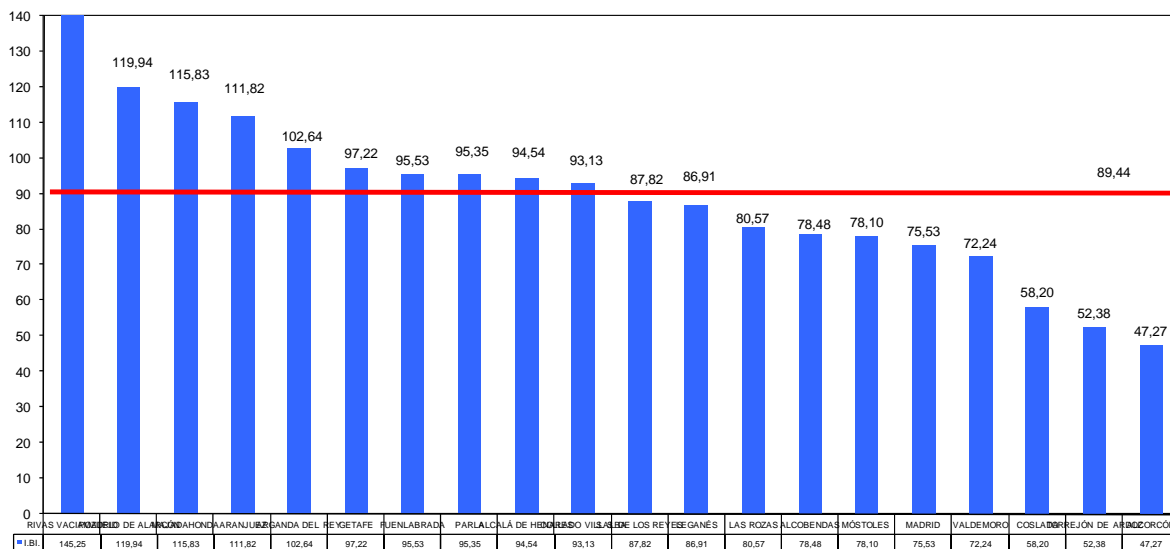
CUOTA  
EN EUROS

ESFUERZO FISCAL RELATIVO 2010  
DE LOS PRINCIPALES MUNICIPIOS CAPITALES DE PROVINCIA  
I.I.V.T.N.U.



CUOTA  
EN EUROS

ESFUERZO FISCAL ABSOLUTO 2010  
DE LOS PRINCIPALES MUNICIPIOS DE LA COMUNIDAD DE MADRID  
I.B.I.



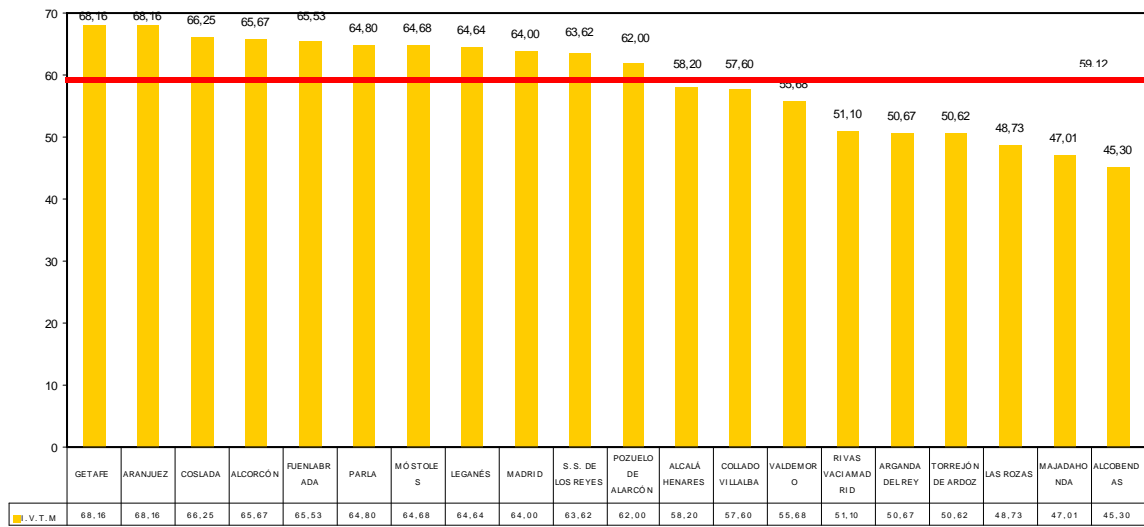
CUOTA  
EN EUROS

ESFUERZO FISCAL ABSOLUTO 2010  
DE LOS PRINCIPALES MUNICIPIOS DE LA COMUNIDAD DE MADRID  
I.A.E.



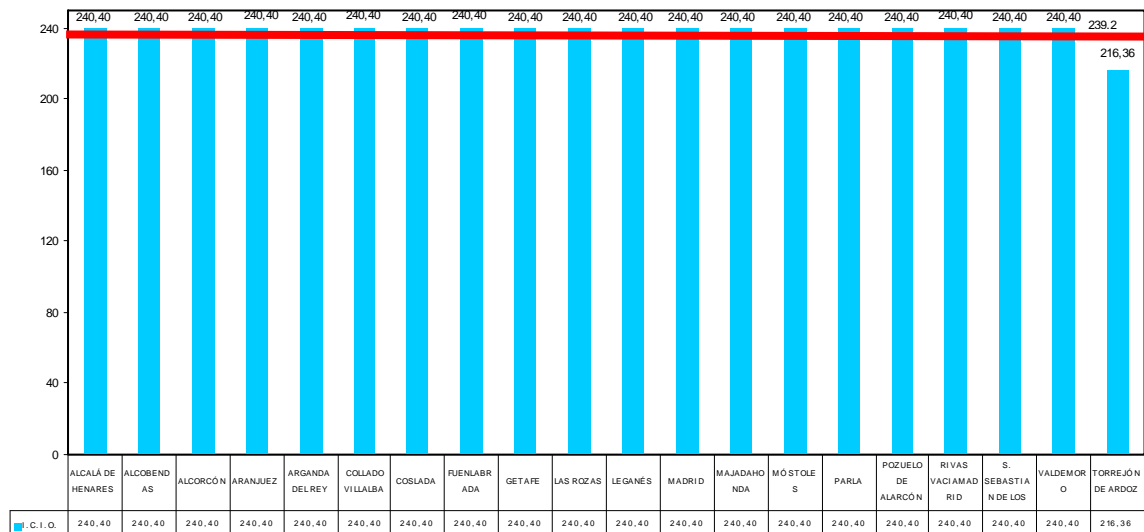
CUOTA  
EN EUROS

**ESFUERZO FISCAL ABSOLUTO 2010  
DE LOS PRINCIPALES MUNICIPIOS DE LA COMUNIDAD DE MADRID  
I.V.T.M.**



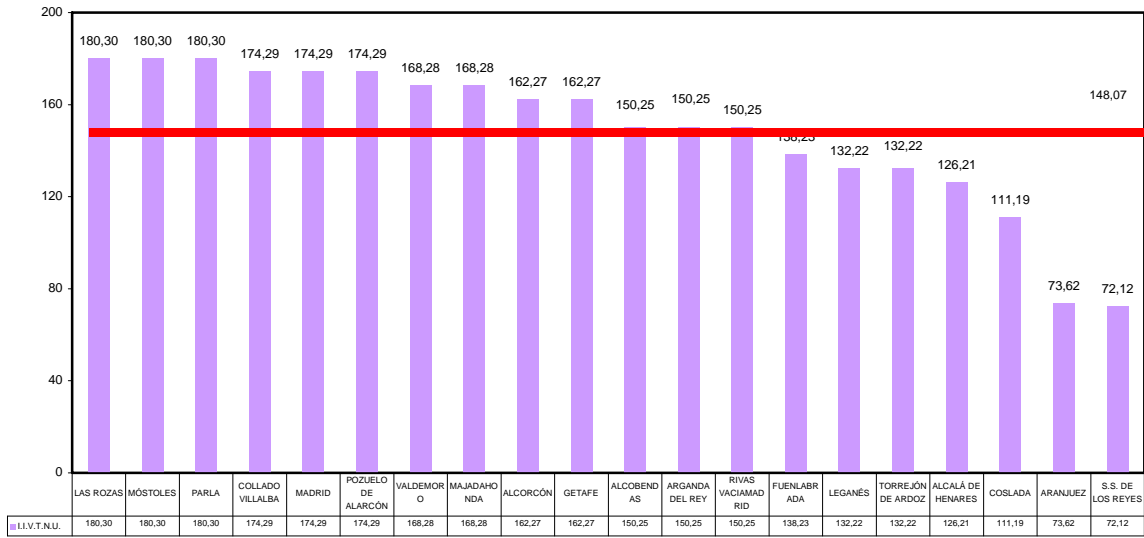
CUOTA  
EN EUROS

**ESFUERZO FISCAL ABSOLUTO 2010  
DE LOS PRINCIPALES MUNICIPIOS DE LA COMUNIDAD DE MADRID  
I.C.I.O.**



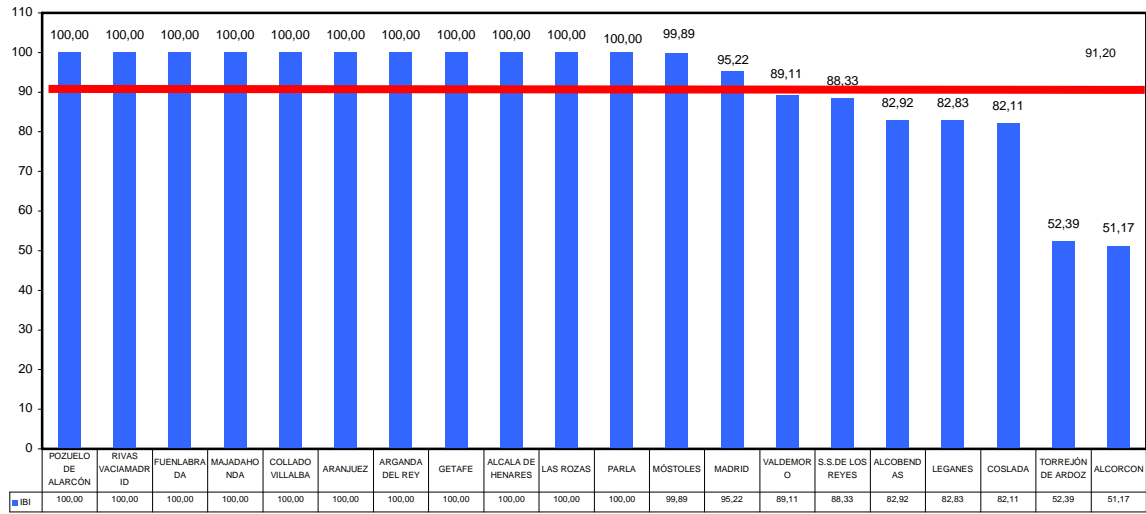
CUOTA  
EN EUROS

**ESFUERZO FISCAL ABSOLUTO 2010  
DE LOS PRINCIPALES MUNICIPIOS DE LA COMUNIDAD DE MADRID  
I.I.V.T.N.U.**



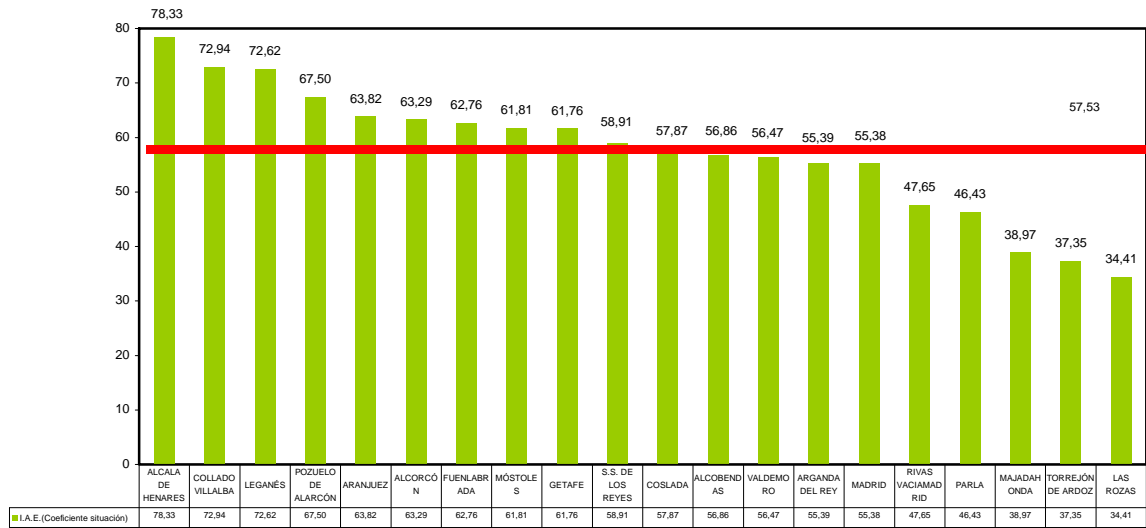
**ESFUERZO FISCAL RELATIVO 2010  
DE LOS PRINCIPALES MUNICIPIOS DE LA COMUNIDAD DE MADRID  
I.B.I.**

CUOTA  
EN EUROS



**ESFUERZO FISCAL RELATIVO 2010  
DE LOS PRINCIPALES MUNICIPIOS DE LA COMUNIDAD DE MADRID  
I.A.E.**

CUOTA  
EN EUROS





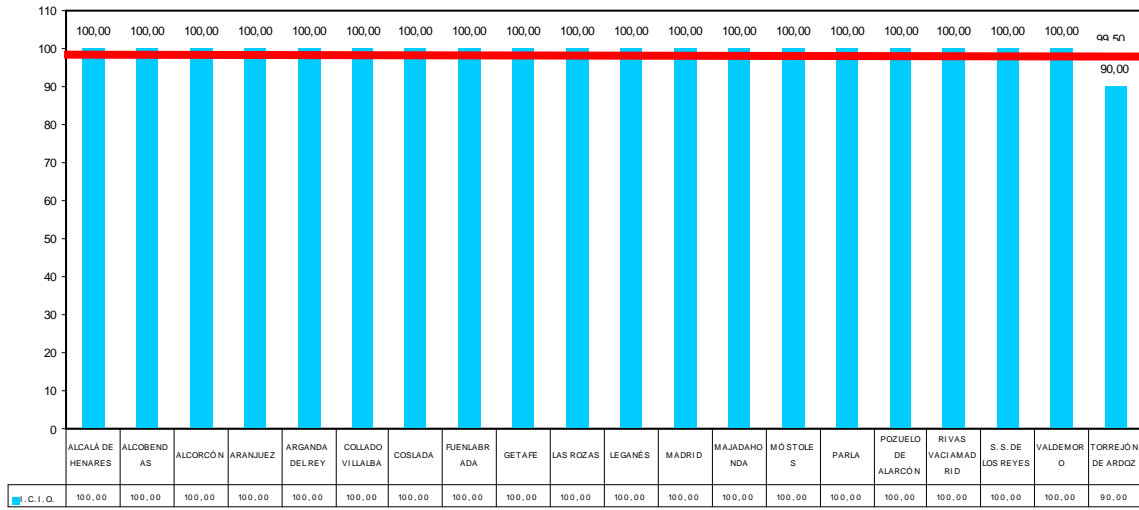
**ESFUERZO FISCAL RELATIVO 2010  
DE LOS PRINCIPALES MUNICIPIOS DE LA COMUNIDAD DE MADRID  
I.V.T.M.**

CUOTA  
EN EUROS



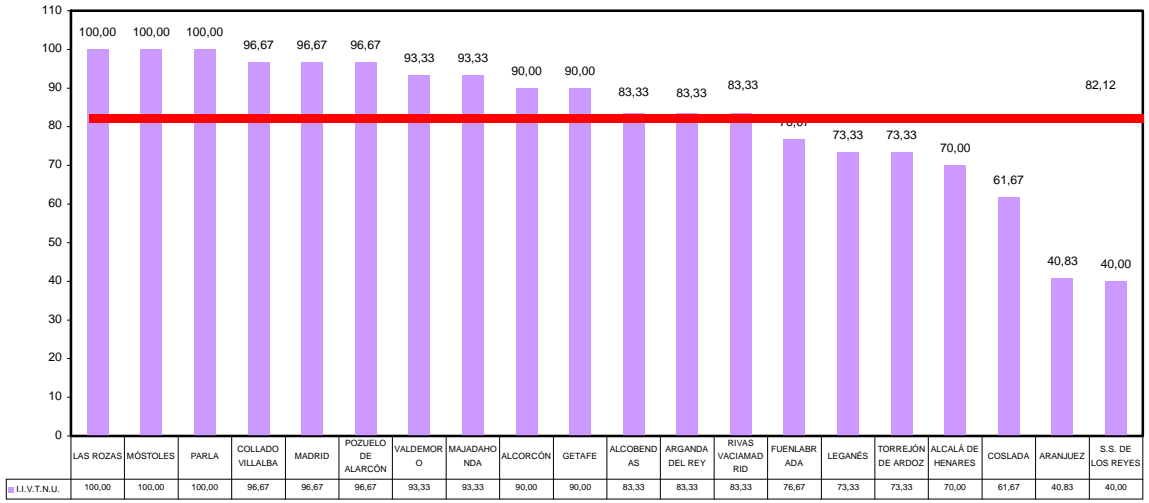
**ESFUERZO FISCAL RELATIVO 2010  
DE LOS PRINCIPALES MUNICIPIOS DE LA COMUNIDAD DE MADRID  
I.C.I.O.**

CUOTA  
EN EUROS



**ESFUERZO FISCAL RELATIVO 2010  
DE LOS PRINCIPALES MUNICIPIOS DE LA COMUNIDAD DE MADRID  
I.I.V.T.N.U.**

CUOTA  
EN EUROS



## **G. ANEXO**

**FICHAS DE LOS 52 MUNICIPIOS CAPITALES DE PROVINCIA (AÑO 2010)**

AÑO 2010

AYUNTAMIENTO DE A CORUÑA

Tarifas en Euros

<b>Impuesto sobre Bienes Inmuebles de Naturaleza Urbana</b>	Tipo	0,541 %
<b>Impuesto sobre Actividades Económicas</b>	Coeficiente de situación: 1ª categoría 2ª categoría 3ª categoría 4ª categoría 5ª categoría 6ª categoría	2,902 2,395 2,210 1,825 1,633 1,440
<b>Impuesto sobre Vehículos de Tracción Mecánica</b>	De menos de 8 cv De 8 hasta 11'99 cv De 12 hasta 15'99 cv De 16 hasta 19'99 cv De 20 cv en adelante	22,50 € 60,80 € 128,35 € 159,85 € 199,80 €
<b>Impuesto sobre Construcciones, Instalaciones y Obras</b>	Tipo	4 %
<b>Impuesto sobre el Incremento del Valor de los Terrenos</b>	Tipo Máximo Tipo Mínimo	17,33 %
<b>Tasa por retirada de Vehículos y Conducción al Depósito</b>	Retirada de turismos y conducción al depósito	83,67 €
<b>Tasa por recogida de Residuos Sólidos Urbanos</b>	Tarifa Vivienda, anual: 1ª y 2ª categoría 3ª y 4ª categoría 5ª y 6ª categoría	66,86 € 62,40 € 58,69 €
<b>Tasa por depuración de Aguas Residuales</b>	Tarifa más corriente:	0,05 €/m <sup>3</sup> agua consumida
<b>Tasa de Alcantarillado</b>	Cuota fija uso doméstico. Cuota variable por cada m <sup>3</sup> agua consumida: - Los primeros 18 m <sup>2</sup> - A partir de 18 m <sup>2</sup>	1,27 €/trimestre  0,05 €/m <sup>3</sup> año 0,09 €/m <sup>3</sup> año

**AÑO 2010**

**AYUNTAMIENTO DE ALBACETE**

**Tarifas en Euros**

<b>Impuesto sobre Bienes Inmuebles de Naturaleza Urbana</b>	Tipo	0,45 %
<b>Impuesto sobre Actividades Económicas</b>	Coeficiente de situación: 1ª categoría 2ª categoría 3ª categoría 4ª categoría 5ª categoría	3 2,45 1,60 1,20 1
<b>Impuesto sobre Vehículos de Tracción Mecánica</b>	De menos de 8 cv De 8 hasta 11'99 cv De 12 hasta 15'99 cv De 16 hasta 19'99 cv De 20 cv en adelante	23,07 € 62,30 € 131,51 € 175,86 € 224 €
<b>Impuesto sobre Construcciones, Instalaciones y Obras</b>	Tipo	4,00 %
<b>Impuesto sobre el Incremento del Valor de los Terrenos</b>	De 1 a 5 años Hasta 10 años Hasta 15 años Hasta 20 años	25 % 24 % 27 % 30 %
<b>Tasa por retirada de Vehículos y Conducción al Depósito</b>	Retirada de turismos y conducción al depósito	80,40
<b>Tasa por recogida de Residuos Sólidos Urbanos</b>	Viviendas Tarifa General Tarifa Especial	90 € 60 €
<b>Tasa por depuración de Aguas Residuales</b>	Tarifa fija  Tarifa variable: - De 0 a 5 m <sup>3</sup> /mes - Más de 5 a 10 m <sup>3</sup> /mes - Más de 10 a 15 m <sup>3</sup> /mes - Más de 15 m <sup>3</sup> /mes	De 0,78 a 105,11 €/mes s/calibre contador  0,1036 €/mes 0,1982 €/mes 0,3864 €/mes 0,7729 €/mes
<b>Tasa de Alcantarillado</b>	Tarifa fija  Tarifa variable: - de 0 a 5 m <sup>3</sup> /mes - Más de 5 a 10 m <sup>3</sup> /mes - Más de 10 a 15 m <sup>3</sup> /mes - Más de 15 m <sup>3</sup> /mes	De 0,54 a 72,99 €/mes s/calibre contador  0,0176 €/mes 0,0337 €/mes 0,0657 €/mes 0,1314 €/mes

**AÑO 2010**

**AYUNTAMIENTO DE ALICANTE**

**Tarifas en Euros**

<b>Impuesto sobre Bienes Inmuebles de Naturaleza Urbana</b>	Tipo	0,77 %
<b>Impuesto sobre Actividades Económicas</b>	Coeficiente de situación: 1ª categoría 2ª categoría 3ª categoría 4ª categoría 5ª categoría	2,2 1,8 1,5 1,3 0,7
<b>Impuesto sobre Vehículos de Tracción Mecánica</b>	De menos de 8 cv De 8 hasta 11'99 cv De 12 hasta 15'99 cv De 16 hasta 19'99 cv De 20 cv en adelante	21 € 57 € 121 € 153 € 193 €
<b>Impuesto sobre Construcciones, Instalaciones y Obras</b>	Tipo	4 %
<b>Impuesto sobre el Incremento del Valor de los Terrenos</b>	Tipo Máximo Tipo Mínimo	30 %
<b>Tasa por retirada de Vehículos y Conducción al Depósito</b>	Retirada de turismos y conducción al depósito	- Hasta 1.500 Kg 100,00 € - Más 1.500 Kg 150,00 €
<b>Tasa por recogida de Residuos Sólidos Urbanos</b>	Tarifa: Anual según superficie construida y categoría calle	<104m2- >104m2 Ctg.1ª 35,68-51,79€ Ctg.2ª 30,58-44,39€ Ctg.3ª 25,48-36,99 € Ctg.4ª 20,38-29,59 €
<b>Tasa por depuración de Aguas Residuales</b>		
<b>Tasa de Alcantarillado</b>		

AÑO 2010

AYUNTAMIENTO DE ALMERÍA

Tarifas en Euros

<b>Impuesto sobre Bienes Inmuebles de Naturaleza Urbana</b>	Tipo	0,625 %
<b>Impuesto sobre Actividades Económicas</b>	Coeficiente de situación: 1ª categoría 2ª categoría 3ª categoría 4ª categoría	3,65 3,45 3,25 3,05
<b>Impuesto sobre Vehículos de Tracción Mecánica</b>	De menos de 8 cv De 8 hasta 11'99 cv De 12 hasta 15'99 cv De 16 hasta 19'99 cv De 20cv en adelante	23,12 € 62,41 € 131,78 € 164,16 € 205,11 €
<b>Impuesto sobre Construcciones, Instalaciones y Obras</b>	Tipo	4 %
<b>Impuesto sobre el Incremento del Valor de los Terrenos</b>	Tipo Máximo Tipo Mínimo	26 %
<b>Tasa por retirada de Vehículos y Conducción al Depósito</b>	Retirada de turismos y conducción al depósito	Por peso: Hasta 5.000 Kg.: 64,18 €
<b>Tasa por recogida de Residuos Sólidos Urbanos</b>	Tarifa (viviendas): según categoría de calle	1ª y 2ª catg.: 113 € 3ª y 4ª catg: 62,52 €
<b>Tasa por depuración de Aguas Residuales</b>	Tarifa:	Cuota fija: 2,57 €/trimestre Cuota variable: 60 % consumo agua
<b>Tasa de Alcantarillado</b>	Tarifa más corriente	Incluida en la anterior



**AÑO 2010**

**AYUNTAMIENTO DE ÁVILA**

**Tarifas en Euros**

<b>Impuesto sobre Bienes Inmuebles de Naturaleza Urbana</b>	Tipo	0,55 %
<b>Impuesto sobre Actividades Económicas</b>	Coeficiente de situación:	No se aplica
<b>Impuesto sobre Vehículos de Tracción Mecánica</b>	De menos de 8 cv De 8 hasta 11'99 cv De 12 hasta 15'99 cv De 16 hasta 19'99 cv De 20 cv en adelante	21,08 € 58,28 € 125,18 € 159,51 € 202,72 €
<b>Impuesto sobre Construcciones, Instalaciones y Obras</b>	Tipo	3,41 %
<b>Impuesto sobre el Incremento del Valor de los Terrenos</b>	Tipo Máximo Tipo Mínimo	28 %
<b>Tasa por retirada de Vehículos y Conducción al Depósito</b>	Retirada de turismos y conducción al depósito	47,71 €
<b>Tasa por recogida de Residuos Sólidos Urbanos</b>	Tarifa viviendas:	40 €
<b>Tasa por depuración de Aguas Residuales</b>	Cuota en función del agua consumida. Trimestral.	0 a 25 m <sup>3</sup> : 0,2464 €/m <sup>3</sup> 26 a 50 m <sup>3</sup> : 0,3167 €/m <sup>3</sup> 51 a 75 m <sup>3</sup> : 0,4246 €/m <sup>3</sup> 76 a 100 m <sup>3</sup> : 0,4988 €/m <sup>3</sup> > 1000 m <sup>3</sup> : 0,7002 €/m <sup>3</sup>
<b>Tasa de Alcantarillado</b>	Tarifa más corriente:	25% facturación agua consumida

AÑO 2010

AYUNTAMIENTO DE BADAJOZ

Tarifas en Euros

<b>Impuesto sobre Bienes Inmuebles de Naturaleza Urbana</b>	Tipo	0,83 %
<b>Impuesto sobre Actividades Económicas</b>	Coeficiente de situación: 1ª categoría 2ª categoría 3ª categoría 4ª categoría 5ª categoría	1,2 1,1 1,0 0,9 0,8
<b>Impuesto sobre Vehículos de Tracción Mecánica</b>	De menos de 8 cv De 8 hasta 11'99 cv De 12 hasta 15'99 cv De 16 hasta 19'99 cv De 20 cv en adelante	19,85 € 53,61 € 113,16 € 140,96 € 176,18 €
<b>Impuesto sobre Construcciones, Instalaciones y Obras</b>	Tipo	4 %
<b>Impuesto sobre el Incremento del Valor de los Terrenos</b>	Tipo Máximo Tipo Mínimo	25,74 %
<b>Tasa por retirada de Vehículos y Conducción al Depósito</b>	Retirada de turismos y conducción al depósito	57 €
<b>Tasa por recogida de Residuos Sólidos Urbanos</b>		
<b>Tasa por depuración de Aguas Residuales</b>		
<b>Tasa de Alcantarillado</b>		

AÑO 2010

AYUNTAMIENTO DE BARCELONA

Tarifas en Euros

<b>Impuesto sobre Bienes Inmuebles de Naturaleza Urbana</b>	Tipo	0,75 %
<b>Impuesto sobre Actividades Económicas</b>	Coeficiente de situación: Categoría A Categoría B Categoría C Categoría D Categoría E Categoría F Zonas industriales	3,80 3,33 2,95 2,28 1,33 0,95 2,09
<b>Impuesto sobre Vehículos de Tracción Mecánica</b>	De menos de 8 cv De 8 hasta 11'99 cv De 12 hasta 15'99 cv De 16 hasta 19'99 cv De 20 cv en adelante	25,24 € 68,15 € 143,88 € 179,22 € 224,00 €
<b>Impuesto sobre Construcciones, Instalaciones y Obras</b>	Tipo	3,25 %
<b>Impuesto sobre el Incremento del Valor de los Terrenos</b>	Tipo Máximo Tipo Mínimo	30 %
<b>Tasa por retirada de Vehículos y Conducción al Depósito</b>	Retirada de turismos y conducción al depósito	150,70 €
<b>Tasa por recogida de Residuos Sólidos Urbanos</b>	Tarifa	Exigida por la Entidad Metropolitana de Servicios Hidráulicos de Residuos
<b>Tasa por depuración de Aguas Residuales</b>	Tarifa	Competencia Comunidad Autónoma
<b>Tasa de Alcantarillado</b>	Tarifa más corriente	0,1510 €/m <sup>3</sup> de agua consumida

AÑO 2010

AYUNTAMIENTO DE BILBAO

Tarifas en Euros

<b>Impuesto sobre Bienes Inmuebles de Naturaleza Urbana</b>	Tipo	0,9936 %
<b>Impuesto sobre Actividades Económicas</b>	Coeficiente único: Coeficiente de situación: 1ª categoría 2ª categoría 3ª categoría 4ª categoría 5ª categoría 6ª categoría 7ª categoría	2,04  1,70 1,55 1,45 1,35 1,25 1,15 1,05
<b>Impuesto sobre Vehículos de Tracción Mecánica</b>	De menos de 8 cv De 8 hasta 11'99 cv De 12 hasta 13,99 cv De 14 hasta 15'99 cv De 16 hasta 19'99 cv De 20cv en adelante	24,04 € 65,08 € 132,20 € 160,13 € 206,30 € 262,10 €
<b>Impuesto sobre Construcciones, Instalaciones y Obras</b>	Tipo general	5 %
<b>Impuesto sobre el Incremento del Valor de los Terrenos</b>	Tipo Máximo Tipo Mínimo	30 %
<b>Tasa por retirada de Vehículos y Conducción al Depósito</b>	Retirada de turismos y conducción al depósito	Hasta 1.500 Kg. 94 € Más de 1.500 Kg. 125,10 €
<b>Tasa por recogida de Residuos Sólidos Urbanos</b>	Por cada vivienda, según categoría de la vía pública	Categoría 1ª 42,25 € Categoría 2ª 36,80 € Categoría 3ª 31,40 € Categoría 4ª 25,95 € Categoría 5ª 19,80 € Categoría 6ª 15,14 € Categoría 7ª 10,04 €
<b>Tasa por depuración de Aguas Residuales</b>		
<b>Tasa de Alcantarillado</b>	Tarifa más corriente	0,1295 % del valor catastral

**AÑO 2010**

**AYUNTAMIENTO DE BURGOS**

**Tarifas en Euros**

<b>Impuesto sobre Bienes Inmuebles de Naturaleza Urbana</b>	Tipo	0,462 %
<b>Impuesto sobre Actividades Económicas</b>	Coeficiente de situación: 1ª categoría 2ª categoría 3ª categoría 4ª categoría 5ª categoría	2,15 2,05 1,95 1,85 1,75
<b>Impuesto sobre Vehículos de Tracción Mecánica</b>	De menos de 8 cv De 8 hasta 11'99 cv De 12 hasta 15'99 cv De 16 hasta 19'99 cv De 20 cv en adelante	22,09 € 59,64 € 125,90 € 156,82 € 196,00 €
<b>Impuesto sobre Construcciones, Instalaciones y Obras</b>	Tipo	3,30 %
<b>Impuesto sobre el Incremento del Valor de los Terrenos</b>	Tipo Máximo Tipo Mínimo	30 %
<b>Tasa por retirada de Vehículos y Conducción al Depósito</b>	Retirada de turismos y conducción al depósito	60 €
<b>Tasa por recogida de Residuos Sólidos Urbanos</b>	Tarifa anual, según valor catastral viviendas:	164,16 € (Máx.) 56,23 € (Mín.)
<b>Tasa por depuración de Aguas Residuales</b>	Tarifa: Cuota fija + variable Cuota fija: según diámetro del contador, al mes.  Cuota variable: por m <sup>3</sup> agua consumida.	Cuota Fija: Mín. Hasta 15mm 1,03 € Máx. De 150mm 574,89 €  Cuota Variable / usos: Dom. 0,2916 €/ m <sup>3</sup>
<b>Tasa de Alcantarillado</b>	Tarifa:	Incluida en la Tasa por depuración de aguas residuales.

AÑO 2010

AYUNTAMIENTO DE CÁCERES

Tarifas en Euros

<b>Impuesto sobre Bienes Inmuebles de Naturaleza Urbana</b>	Tipo	0,75 %
<b>Impuesto sobre Actividades Económicas</b>	Coeficiente de situación: 1ª categoría 2ª categoría 3ª categoría 4ª categoría	3,25 2,25 1,75 1,50
<b>Impuesto sobre Vehículos de Tracción Mecánica</b>	De menos de 8 cv De 8 hasta 11'99 cv De 12 hasta 15'99 cv De 16 hasta 19'99 cv De 20 cv en adelante	17,00 € 50,00 € 100,00 € 125,00 € 140,00 €
<b>Impuesto sobre Construcciones, Instalaciones y Obras</b>	Tipo	3,6 %
<b>Impuesto sobre el Incremento del Valor de los Terrenos</b>	Tipos períodos de 5 años: De 1 a 5 años De 6 a 10 años De 11 a 15 años De 16 a 20 años	30 % 29 % 29 % 29 %
<b>Tasa por retirada de Vehículos y Conducción al Depósito</b>	Retirada de turismos y conducción al depósito	Aplicar a la Base Liquidable el 1%
<b>Tasa por recogida de Residuos Sólidos Urbanos</b>	Tarifa: Bimestral fija + variable en función de costes y previsión de usuarios	Categ. 1ª a 5ª: 1 % Rest. Categ.: 0,7 %
<b>Tasa por depuración de Aguas Residuales</b>	Tarifa	Incluida en alcantarillado
<b>Tasa de Alcantarillado</b>	Tarifa: Bimestral fija + variable en función de costes y previsión de usuarios	

AÑO 2010

AYUNTAMIENTO DE CÁDIZ

Tarifas en Euros

<b>Impuesto sobre Bienes Inmuebles de Naturaleza Urbana</b>	Tipo	1,01 %
<b>Impuesto sobre Actividades Económicas</b>	Coeficiente de situación: 1ª categoría 2ª categoría 3ª categoría 4ª categoría 5ª categoría 6ª categoría	3,70 3,49 3,29 3,09 2,88 2,67
<b>Impuesto sobre Vehículos de Tracción Mecánica</b>	De menos de 8 cv De 8 hasta 11'99 cv De 12 hasta 15'99 cv De 16 hasta 19'99 cv De 20 cv en adelante	24,90 € 67,25 € 142,00 € 177,05 € 220,90 €
<b>Impuesto sobre Construcciones, Instalaciones y Obras</b>	Tipo	4 %
<b>Impuesto sobre el Incremento del Valor de los Terrenos</b>	Tipo Máximo Tipo Mínimo	30 %
<b>Tasa por retirada de Vehículos y Conducción al Depósito</b>	Retirada de turismos y conducción al depósito	73,65 €
<b>Tasa por recogida de Residuos Sólidos Urbanos</b>	Tarifa doméstica: Mensual + Coeficiente corrector por categoría de calle	7,75 € 1ª 1,10 2ª 1,05 3ª 1,00 4ª 0,95 5ª 0,85 6ª 0,75
<b>Tasa por depuración de Aguas Residuales</b>	Cuota: Fija (diámetro contadores): 10-15 mm: 20 mm: 25-40 mm: 40-100 mm : 125 A > de 250 mm Variable De 0 a 3 m <sup>3</sup> /mes De 3 a 11 m <sup>3</sup> /mes: De 11 a 19 m <sup>3</sup> /mes:	3,6949 €/mes 9,8486 €/mes 14,1638 €/mes 56,6551 €/mes 169,9525 €/mes 0,0683 €/mes 0,1634 €/mes 0,2513 €/mes

	Más de 19 m <sup>3</sup> /mes:	0,3268 €/mes
<b>Tasa de Alcantarillado</b>	Cuota:	
	Fija (diámetro contadores):	
	10-15 mm:	1,8225 €/mes
	20 mm:	4,7626 €/mes
	25-30 mm:	6,8493 €/mes
	40-100 mm:	27,3723 €/mes
	125 A > 250	82,1296 €/mes
	Variable	
	De 0 a 3 m <sup>3</sup> /mes	0,1076 €/mes
	De 3 a 11 m <sup>3</sup> /mes:	0,1759 €/mes
De 11 a 19 m <sup>3</sup> /mes:	0,2891 €/mes	
Más de 19 m <sup>3</sup> /mes:	0,7413 €/mes	



**AÑO 2010**

**AYUNTAMIENTO DE CASTELLÓN DE LA PLANA**

**Tarifas en Euros**

<b>Impuesto sobre Bienes Inmuebles de Naturaleza Urbana</b>	Tipo	0,8538 %
<b>Impuesto sobre Actividades Económicas</b>	Coeficiente de situación: 1ª categoría 2ª categoría  Resto de categorías	1,51 1,51  1,63
<b>Impuesto sobre Vehículos de Tracción Mecánica</b>	De menos de 8 cv De 8 hasta 11'99 cv De 12 hasta 15'99 cv De 16 hasta 19'99 cv De 20 cv en adelante	25,24 € 68,16 € 143,88 € 179,22 € 224,00 €
<b>Impuesto sobre Construcciones, Instalaciones y Obras</b>	Tipo	4 %
<b>Impuesto sobre el Incremento del Valor de los Terrenos</b>	Tipos períodos de 5 años: De 1 a 5 años De 6 a 10 años De 11 a 15 años De 16 a 20 años	29,35 % 27,17 % 24,99 % 22,82 %
<b>Tasa por retirada de Vehículos y Conducción al Depósito</b>	Retirada de turismos y conducción al depósito	90 €
<b>Tasa por recogida de Residuos Sólidos Urbanos</b>	Tarifa (vivienda y locales)	88,54 €
<b>Tasa por depuración de Aguas Residuales</b>		
<b>Tasa de Alcantarillado</b>		

AÑO 2010

AYUNTAMIENTO DE CEUTA (CIUDAD AUTÓNOMA)

Tarifas en Euros

<b>Impuesto sobre Bienes Inmuebles de Naturaleza Urbana</b>	Tipo	0,58 %
<b>Impuesto sobre Actividades Económicas</b>	Coeficiente de situación: <b>Categoría A</b> Categoría B Categoría C Categoría D Categoría E	1,20 1,00 0,90 0,70 0,50
<b>Impuesto sobre Vehículos de Tracción Mecánica</b>	De menos de 8 cv De 8 hasta 11'99 cv De 12 hasta 15'99 cv De 16 hasta 19'99 cv De 20cv en adelante	24,23 € 65,43 € 138,12 € 172,05 € 215,04 €
<b>Impuesto sobre Construcciones, Instalaciones y Obras</b>	Tipo	3,30 %
<b>Impuesto sobre el Incremento del Valor de los Terrenos</b>	Tipo Máximo Tipo Mínimo	27 %
<b>Tasa por retirada de Vehículos y Conducción al Depósito</b>	Retirada de turismos y conducción al depósito	Hasta 1.000 kg.: 46,90 €
<b>Tasa por recogida de Residuos Sólidos Urbanos</b>	Tarifa Viviendas: según categoría de calles.	Categoría A: 56,40 € Categoría B: 51 € Categoría C: 43,80 € Categoría D: 37,80 € Categoría E: 31,80 €
<b>Tasa por depuración de Aguas Residuales</b>		
<b>Tasa de Alcantarillado</b>	Tarifa: Factor fijo s/calib. contador Mín. hasta 13 mm Máx. más de 200 mm Factor variable s/cons agua	2 € 510,60€ 0,25 €/m <sup>3</sup>

(\*) Las cuotas tributarias correspondientes a los impuestos municipales son objeto de una bonificación del 50 por 100. (art. 140.2 de la Ley Reguladora de las Haciendas Locales)

**AÑO 2010**

**AYUNTAMIENTO DE CIUDAD REAL**

**Tarifas en Euros**

<b>Impuesto sobre Bienes Inmuebles de Naturaleza Urbana</b>	Tipo	0,96 %
<b>Impuesto sobre Actividades Económicas</b>	Coeficiente de situación: 1ª categoría 2ª categoría 3ª categoría 4ª categoría	2,18 1,81 1,60 1,45
<b>Impuesto sobre Vehículos de Tracción Mecánica</b>	De menos de 8 cv De 8 hasta 11'99 cv De 12 hasta 15'99 cv De 16 hasta 19'99 cv De 20 cv en adelante	23,55 € 63,59 € 134,24 € 167,21 € 208,99 €
<b>Impuesto sobre Construcciones, Instalaciones y Obras</b>	Tipo	3,96 %
<b>Impuesto sobre el Incremento del Valor de los Terrenos</b>	Tipos períodos de 5 años: De 1 a 5 años Hasta 10 años Hasta 15 años Hasta 20 años	30,00 % 30,00 % 29,20 % 28,08 %
<b>Tasa por retirada de Vehículos y Conducción al Depósito</b>	Retirada de turismos y conducción al depósito: Por Categoría Automóviles	1ª Categ. 38,57 € 2ª Categ. 57,87 € 3ª Categ. 241,09 €
<b>Tasa por recogida de Residuos Sólidos Urbanos</b>	Tarifa vivienda: Anual	70,31 €
<b>Tasa por depuración de Aguas Residuales</b>		Incluida en alcantarillado
<b>Tasa de Alcantarillado</b>	Cuota fija: 1,70 € (trimestre) Cuota (consumo agua) por trimestre y usuario	De 0 a 10 m <sup>3</sup> : 0,137 € De 11 a 20 m <sup>3</sup> : 0,253 € De 21 a 45 m <sup>3</sup> : 0,348 € De 46 a 100 m <sup>3</sup> : 0,575 € Más de 100 m <sup>3</sup> : 0,984 €

**AÑO 2010**  
**AYUNTAMIENTO DE CÓRDOBA**

**Tarifas en Euros**

<b>Impuesto sobre Bienes Inmuebles de Naturaleza Urbana</b>	Tipo	0,6689 %
<b>Impuesto sobre Actividades Económicas</b>	Coeficiente de situación: 1ª categoría 2ª categoría 3ª categoría 4ª categoría 5ª categoría 6ª categoría 7ª categoría	3,62 3,24 2,89 2,52 2,16 1,78 1,43
<b>Impuesto sobre Vehículos de Tracción Mecánica</b>	De menos de 8 cv De 8 hasta 11'99 cv De 12 hasta 15'99 cv De 16 hasta 19'99 cv De 20 cv en adelante	24,96 € 67,41 € 143,87 € 179,20 € 223,98 €
<b>Impuesto sobre Construcciones, Instalaciones y Obras</b>	Tipo	4 %
<b>Impuesto sobre el Incremento del Valor de los Terrenos</b>	<b>Tipo</b>	30 %
<b>Tasa por retirada de Vehículos y Conducción al Depósito</b>	Retirada de turismos y conducción al depósito	Tara < 1.200 Kg 68,25 € Tara > 1.200 Kg 105,90 €
<b>Tasa por recogida de Residuos Sólidos Urbanos</b>	Tarifa anual, según categoría de calles:	Categ. 1ª: 157,82 € Categ. 2ª: 135,32 € Categ. 3ª: 107,47 € Categ. 4ª: 76,55 € Categ. 5ª: 69,13 € Categ. 6ª: 49,09 € Categ. 7ª: 43,87 €
<b>Tasa por depuración de Aguas Residuales</b>	Tarifa doméstica (bimestral), por m3 agua consumida	Fija: 3,12 € Variable: De 0a 30m3: 0,3271 €/m3 Más de 18 y hasta 36 m3: 0,4252 €/m3 Exceso de 36 m3: 0,5070 €/m3
<b>Tasa de Alcantarillado</b>		

**AÑO 2010**

**AYUNTAMIENTO DE CUENCA**

**Tarifas en Euros**

<b>Impuesto sobre Bienes Inmuebles de Naturaleza Urbana</b>	Tipo:	0,48 %
<b>Impuesto sobre Actividades Económicas</b>	Coeficiente de situación:	No se aplica
<b>Impuesto sobre Vehículos de Tracción Mecánica</b>	De menos de 8 cv De 8 hasta 11'99 cv De 12 hasta 15'99 cv De 16 hasta 19'99 cv De 20 cv en adelante	18,93 € 51,12 € 107,91 € 134,42 € 168,00 €
<b>Impuesto sobre Construcciones, Instalaciones y Obras</b>	Tipo	3,20 %
<b>Impuesto sobre el Incremento del Valor de los Terrenos</b>	Tipo Máximo Tipo Mínimo	26 %
<b>Tasa por retirada de Vehículos y Conducción al Depósito</b>	Retirada de turismos y conducción al depósito	61,99 €
<b>Tasa por recogida de Residuos Sólidos Urbanos</b>	Tarifa: Anual. Máximo Mínimo	48,78 € 23,75 €
<b>Tasa por depuración de Aguas Residuales</b>	Tarifa	0,49 €/m <sup>3</sup> consumo agua
<b>Tasa de Alcantarillado</b>	Tarifa más corriente	40 % Tasa de agua

**AÑO 2010**

**AYUNTAMIENTO DE GERONA**

**Tarifas en Euros**

<b>Impuesto sobre Bienes Inmuebles de Naturaleza Urbana</b>	Tipo	0,886%
<b>Impuesto sobre Actividades Económicas</b>	Coeficiente de situación: 1ª categoría 2ª categoría 3ª categoría 4ª categoría 5º categoría	3,64 2,90 2,43 2,18 1,93
<b>Impuesto sobre Vehículos de Tracción Mecánica</b>	De menos de 8 cv De 8 hasta 11'99 cv De 12 hasta 15'99 cv De 16 hasta 19'99 cv Más de 20 cv	24,68 € 65,68 € 139,08 € 173,84 € 224,00 €
<b>Impuesto sobre Construcciones, Instalaciones y Obras</b>	Tipo	3,9 %
<b>Impuesto sobre el Incremento del Valor de los Terrenos</b>	Tipo Máximo Tipo Mínimo	29,79 %
<b>Tasa por retirada de Vehículos y Conducción al Depósito</b>	Retirada de turismos y conducción al depósito	82,30 €
<b>Tasa por recogida de Residuos Sólidos Urbanos</b>	Vivienda en edificio colectivo Chalets y casas	Hasta 20 l. 138,25 € Hasta 20 l. 194,75 €
<b>Tasa por depuración de Aguas Residuales</b>		
<b>Tasa de Alcantarillado</b>	Tarifa: según agua consumida	32,55%

AÑO 2010

AYUNTAMIENTO DE GRANADA

Tarifas en Euros

<b>Impuesto sobre Bienes Inmuebles de Naturaleza Urbana</b>	Tipo	0,632 %
<b>Impuesto sobre Actividades Económicas</b>	Coeficiente de situación: 1ª categoría 2ª categoría 3ª categoría	1,66 1,46 1,23
<b>Impuesto sobre Vehículos de Tracción Mecánica</b>	De menos de 8 cv De 8 hasta 11'99 cv De 12 hasta 15'99 cv De 16 hasta 19'99 cv De 20 en adelante	23,76 € 64,24 € 135,40 € 175,92 € 215,28 €
<b>Impuesto sobre Construcciones, Instalaciones y Obras</b>	Tipo	3,92 %
<b>Impuesto sobre el Incremento del Valor de los Terrenos</b>	Tipo Máximo Tipo Mínimo	30 %
<b>Tasa por retirada de Vehículos y Conducción al Depósito</b>	Retirada de turismos y conducción al depósito	88,08 €
<b>Tasa por recogida de Residuos Sólidos Urbanos</b>	Tarifa por categoría calles, 120 litros/ mes por vivienda	1ª categ. 11,06 €/mes 2ª categ. 8,72 €/mes 3ª categ. 7,36 €/mes
<b>Tasa por depuración de Aguas Residuales</b>	Cuota variable (bimestral):	Hasta 8 m <sup>3</sup> /mes: 0,2834 €/ m <sup>3</sup> De 8 a 16 m <sup>3</sup> /mes: 0,2902 €/ m <sup>3</sup> De 16 a 30 m <sup>3</sup> /mes: 0,3035 €/ m <sup>3</sup> Más de 30 m <sup>3</sup> /mes: 0,3206 €/ m <sup>3</sup>
<b>Tasa de Alcantarillado</b>	Cuota variable (bimestral):	Fija: 0,1610 €/mes Variable: Hasta 8 m <sup>3</sup> /mes: 0,2749 €/m <sup>3</sup> De 8 m <sup>3</sup> a 16 m <sup>3</sup> /mes: 0,4222 €/ m <sup>3</sup> De 16 m <sup>3</sup> /mes a 30 m <sup>3</sup> /mes: 0,5336 €/m <sup>3</sup> Más de 30 m <sup>3</sup> /mes: 0,5931 €/m <sup>3</sup>

**AÑO 2010**

**AYUNTAMIENTO DE GUADALAJARA**

**Tarifas en Euros**

<b>Impuesto sobre Bienes Inmuebles de Naturaleza Urbana</b>	Tipo	0,530 %
<b>Impuesto sobre Actividades Económicas</b>	Coeficiente de situación: 1ª categoría 2ª categoría 3ª categoría 4ª categoría 5ª categoría	1,89 1,73 1,57 1,40 1,26
<b>Impuesto sobre Vehículos de Tracción Mecánica</b>	De menos de 8 cv De 8 hasta 11'99 cv De 12 hasta 15'99 cv De 16 hasta 19'99 cv De 20 cv en adelante	23,66 € 63,95 € 135,07 € 168,26 € 210,30 €
<b>Impuesto sobre Construcciones, Instalaciones y Obras</b>	Tipo	4 %
<b>Impuesto sobre el Incremento del Valor de los Terrenos</b>	Tipo Máximo Tipo Mínimo	29,9 %
<b>Tasa por retirada de Vehículos y Conducción al Depósito</b>	Retirada de turismos y conducción al depósito	De 500 Kg. a 1.600 Kg. 57,95 € De 1.600 Kg a 3.000 Kg. 100
<b>Tasa por recogida de Residuos Sólidos Urbanos</b>	Tarifa	104,44 €
<b>Tasa por depuración de Aguas Residuales</b>	Tarifa	Incluida en alcantarillado
<b>Tasa de Alcantarillado</b>	Tarifa Cuota fija + variable  Fija: mensual / contador según calibre mm Variable: m <sup>3</sup> agua suministrada y aforada	Fija: hasta 13 mm 0,86 € De 13 a 25 mm 3,16 € De 25 a 30 mm 4,35 € ..... De más de 100 mm 11,66 € Variable: 0,32 €/ m <sup>3</sup>



**AÑO 2010**

**AYUNTAMIENTO DE HUELVA**

**Tarifas en Euros**

<b>Impuesto sobre Bienes Inmuebles de Naturaleza Urbana</b>	Tipo	1,062 %
<b>Impuesto sobre Actividades Económicas</b>	Coeficiente de situación: 1ª categoría 2ª categoría 3ª categoría 4ª categoría 5ª categoría 6ª categoría	2,61 2,44 2,29 2,12 1,77 0,82
<b>Impuesto sobre Vehículos de Tracción Mecánica</b>	De menos de 8 cv De 8 hasta 11'99 cv De 12 hasta 15'99 cv De 16 hasta 19'99 cv De 20cv en adelante	22,08 € 59,64 € 125,89 € 156,82 € 196,00 €
<b>Impuesto sobre Construcciones, Instalaciones y Obras</b>	Tipo	4 %
<b>Impuesto sobre el Incremento del Valor de los Terrenos</b>	Tipo Máximo Tipo Mínimo	30 %
<b>Tasa por retirada de Vehículos y Conducción al Depósito</b>	Retirada de turismos y conducción al depósito	Hasta 1.400 Kg. 60,37 € De 1.400 a 2.000 Kg 101,90 €
<b>Tasa por recogida de Residuos Sólidos Urbanos</b>	Tarifa: Anual	75,71 €
<b>Tasa por depuración de Aguas Residuales</b>	Tarifa: Cuota fija + variable. Fija: mensual / vivienda. Variable: En función agua facturada.	Fija: 1,92 € más Variable: = 0 < 7 m <sup>3</sup> 0,374 € Bloque único 0,613 €
<b>Tasa de Alcantarillado</b>	Tarifa más corriente	Incluida en la anterior

**AÑO 2010**

**AYUNTAMIENTO DE HUESCA**

**Tarifas en Euros**

<b>Impuesto sobre Bienes Inmuebles de Naturaleza Urbana</b>	Tipo	0,90 %
<b>Impuesto sobre Actividades Económicas</b>	Coeficiente de situación: 1ª categoría 2ª categoría 3ª categoría 4ª categoría 5ª categoría 6ª categoría	2,23 2,04 1,85 1,66 1,47 1,36
<b>Impuesto sobre Vehículos de Tracción Mecánica</b>	De menos de 8 cv De 8 hasta 11'99 cv De 12 hasta 15'99 cv De 16 hasta 19'99 cv De 20 cv en adelante	25,24 € 68,16 € 143,88 € 179,22 € 224,00 €
<b>Impuesto sobre Construcciones, Instalaciones y Obras</b>	Tipo	3,9 %
<b>Impuesto sobre el Incremento del Valor de los Terrenos</b>	De 1 a 5 años De 6 a 10 años De 11 a 15 años De 16 a 20 años	30 % 27 % 26 % 25 %
<b>Tasa por retirada de Vehículos y Conducción al Depósito</b>	Retirada de turismos y conducción al depósito	Hasta 1.000 Kg 79,00 € Más 1.000 Kg 114,00 €
<b>Tasa por recogida de Residuos Sólidos Urbanos</b>	Tarifa viviendas (mensual):	5,58 €/mes 66,96 €/año
<b>Tasa por depuración de Aguas residuales</b>		
<b>Tasa de Alcantarillado</b>		

AÑO 2010

AYUNTAMIENTO DE JAÉN

Tarifas en Euros

<b>Impuesto sobre Bienes Inmuebles de Naturaleza Urbana</b>	Tipo	0,6 %
<b>Impuesto sobre Actividades Económicas</b>	Coeficiente de situación: 1ª categoría 2ª categoría 3ª categoría 4ª categoría 5ª categoría	0,90 0,80 0,70 0,60 0,50
<b>Impuesto sobre Vehículos de Tracción Mecánica</b>	De menos de 8 cv De 8 hasta 11'99 cv De 12 hasta 15'99 cv De 16 hasta 19'99 cv De 20 cv en adelante	20,07 € 54,18 € 114,38 € 142,48 € 178,08 €
<b>Impuesto sobre Construcciones, Instalaciones y Obras</b>	Tipo	3 %
<b>Impuesto sobre el Incremento del Valor de los Terrenos</b>	Tipo Máximo Tipo Mínimo	29 %
<b>Tasa por retirada de Vehículos y Conducción al Depósito</b>	Retirada de turismos y conducción al depósito	82,16 €
<b>Tasa por recogida de Residuos Sólidos Urbanos</b>	Tarifa: cuota anual, según categorías de calles	1ª categoría 121,48 € 2ª categoría 110,24 € 3ª categoría 101,23 € 4ª categoría 94,84 € 5ª categoría 87,73 € Extrarradio 112,49 €
<b>Tasa por depuración de Aguas Residuales</b>	Tarifa más corriente: Trimestre Fija: calibre equipo mm Variable: cuota consumo agua	Fija: De 0 a 15mm 4,115 € De 18 a 40 mm 6,084 € Mayor 40mm 12,624 € Variable: Hasta 24 m <sup>3</sup> : 0,067 €/ m <sup>3</sup> De 25 a 45m <sup>3</sup> : 0,106 €/ m <sup>3</sup> Más 45 m <sup>3</sup> : 0,128 €/ m <sup>3</sup>
<b>Tasa de Alcantarillado</b>	Tarifa más corriente: €/ m <sup>3</sup> Trimestre, en función agua facturada y categoría fiscal calle	0-20 m <sup>3</sup> 21-40 m <sup>3</sup> 1ª 7,01 7,62 2ª 6,58 7,18 3ª 6,15 6,75 4ª 5,72 6,33 5ª 5,29 5,90

AÑO 2010

AYUNTAMIENTO DE LEÓN

Tarifas en Euros

<b>Impuesto sobre Bienes Inmuebles de Naturaleza Urbana</b>	Tipo	0,79%
<b>Impuesto sobre Actividades Económicas</b>	Coeficiente de situación: 1ª especial 1ª categoría 2ª categoría 3ª categoría 4ª categoría 5ª categoría 6ª categoría	1,5 1,0 0,9 0,8 0,7 0,6 0,5
<b>Impuesto sobre Vehículos de Tracción Mecánica</b>	De menos de 8 cv De 8 hasta 11'99 cv De 12 hasta 15'99 cv De 16 hasta 19'99 cv De 20 cv en adelante	19,55 € 54,75 € 120,75 € 156,90 € 196,15 €
<b>Impuesto sobre Construcciones, Instalaciones y Obras</b>	Tipo	4%
<b>Impuesto sobre el Incremento del Valor de los Terrenos</b>	Tipo Máximo Tipo Mínimo	30%
<b>Tasa por retirada de Vehículos y Conducción al Depósito</b>	Retirada de turismos y conducción al depósito	Hasta 1.000 Kg: 45,75 € Más de 1.000 Kg: 76,95 €
<b>Tasa por recogida de Residuos Sólidos Urbanos</b>	Tarifa (viviendas): Según categorías de calles  Tratamiento	<u>Trimestral</u> 1ª y 2ª cat.: 11,65 3ª y 4ª cat.: 10,05 5ª y 6ª cat.: 8,15 70% cuotas anteriores
<b>Tasa por depuración de Aguas Residuales</b>		
<b>Tasa de Alcantarillado</b>	Tarifa más corriente: al trimestre o fracción	25% suministro agua, con mínimo trimestral de 2,75 €

AÑO 2010

AYUNTAMIENTO DE LÉRIDA

Tarifas en Euros

<b>Impuesto sobre Bienes Inmuebles de Naturaleza Urbana</b>	Tipo	0,690 %
<b>Impuesto sobre Actividades Económicas</b>	Coeficiente de situación: 1ª categoría 2ª categoría 3ª categoría 4ª categoría 5ª categoría 6ª categoría	3,208 3,030 2,852 2,674 2,317 1,782
<b>Impuesto sobre Vehículos de Tracción Mecánica</b>	De menos de 8 cv De 8 hasta 11'99 cv De 12 hasta 15'99 cv De 16 hasta 19'99 cv De 20 cv en adelante	23,98 64,75 136,69 170,26 212,8
<b>Impuesto sobre Construcciones, Instalaciones y Obras</b>	Tipo	3,93 %
<b>Impuesto sobre el Incremento del Valor de los Terrenos</b>	Tipos períodos de 5 años: De 1 a 5 años De 6 a 10 años De 11 a 15 años De 16 a 20 años	30 % 28 % 25 % 20 %
<b>Tasa por retirada de Vehículos y Conducción al Depósito</b>	Retirada de turismos y conducción al depósito	87,05 €
<b>Tasa por recogida de Residuos Sólidos Urbanos</b>	Tarifas x categ. calles: Especial 1ª categoría 2ª categoría 3ª categoría 4ª categoría 5ª categoría 6ª categoría	98,10 € 83,10 € 76,80 € 57,30 € 44,00 € 25,30 € 19,35 €
<b>Tasa por depuración de Aguas Residuales</b>		
<b>Tasa de Alcantarillado</b>	Tarifa más corriente:	0,1247 €/m <sup>3</sup>

**AÑO 2010**

**AYUNTAMIENTO DE LOGROÑO**

**Tarifas en Euros**

<b>Impuesto sobre Bienes Inmuebles de Naturaleza Urbana</b>	Tipo	0,52 %
<b>Impuesto sobre Actividades Económicas</b>	Coeficiente de situación: 1ª categoría 2ª categoría 3ª categoría 4ª categoría 5ª categoría	2,05 1,94 1,50 1,39 1,20
<b>Impuesto sobre Vehículos de Tracción Mecánica</b>	De menos de 8 cv De 8 hasta 11'99 cv De 12 hasta 15'99 cv De 16 hasta 19'99 cv De 20 cv en adelante	20,99 € 56,67 € 119,63 € 149,01 € 186,25 €
<b>Impuesto sobre Construcciones, Instalaciones y Obras</b>	Tipo	3,07 %
<b>Impuesto sobre el Incremento del Valor de los Terrenos</b>	Tipo Máximo Tipo Mínimo	30 %
<b>Tasa por retirada de Vehículos y Conducción al Depósito</b>	Retirada de turismos y conducción al depósito	Hasta 1.500 Kg 106,00 € 1.501 a 3.500 Kg 137,00€
<b>Tasa por recogida de Residuos Sólidos Urbanos</b>	Tarifa: Por categorías de Calles (semestral)	1ª cat. 62,50 € 2ª cat. 38,81 € 3ª cat. 22,06 € 4ª cat. 14,70 € 5ª cat. 9,90 €
<b>Tasa por depuración de Aguas Residuales</b>		
<b>Tasa de Alcantarillado</b>	Tarifa más corriente: Semestral por m <sup>3</sup> agua consumida	0,2309 €/m <sup>3</sup>

**AÑO 2010**

**AYUNTAMIENTO DE LUGO**

**Tarifas en Euros**

<b>Impuesto sobre Bienes Inmuebles de Naturaleza Urbana</b>	Tipo	0,65 %
<b>Impuesto sobre Actividades Económicas</b>	Coeficiente de situación: 1ª categoría 2ª categoría 3ª categoría 4ª categoría 5ª categoría	1,72 1,47 1,21 1,10 0,98
<b>Impuesto sobre Vehículos de Tracción Mecánica</b>	De menos de 8 cv De 8 hasta 11'99 cv De 12 hasta 15'99 cv De 16 hasta 19'99 cv De 20 cv en adelante	21,08 € 57,60 € 120,12 € 150,20 € 187,64 €
<b>Impuesto sobre Construcciones, Instalaciones y Obras</b>	Tipo	3 %
<b>Impuesto sobre el Incremento del Valor de los Terrenos</b>	De 1 a 5 años Hasta 10 años Hasta 15 años Hasta 20 años	28 % 27 % 27 % 27 %
<b>Tasa por retirada de Vehículos y Conducción al Depósito</b>	Retirada de turismos y conducción al depósito	76 €
<b>Tasa por recogida de Residuos Sólidos Urbanos</b>	Tarifa viviendas: Trimestral	21 €
<b>Tasa por depuración de Aguas Residuales</b>		
<b>Tasa de Alcantarillado</b>	Tarifa más corriente trimestre	Fija: 5€ Variable: consumo agua De 0 a 10 m3 0,12€ por m3 Exceso de 10 a 30 m3 0,12 €/m3 Exceso de 30 a 60 m3: 0,26 €/m3 Exceso de 60 a 100m3: 0,38€/m3 Exceso de 100m3: 0,50€/

**AÑO 2010**

**AYUNTAMIENTO DE MADRID**

**Tarifas en Euros**

<b>Impuesto sobre Bienes Inmuebles de Naturaleza Urbana</b>	Tipo de gravamen	0,581 %
<b>Impuesto sobre Actividades Económicas</b>	Coeficiente situación por categoría de calles: 1ª 2ª 3ª 4ª 5ª 6ª 7ª 8ª 9ª	3,73 3,29 2,86 2,50 2,18 1,89 1,57 1,35 1,18
<b>Impuesto sobre Vehículos de Tracción Mecánica</b>	De menos de 8 cv De 8 hasta 11'99 cv De 12 hasta 15'99 cv De 16 hasta 19'99 cv De 20 cv en adelante	22,00 € 64,00 € 137,00 € 175,00 € 224,00 €
<b>Impuesto sobre Construcciones, Instalaciones y Obras</b>	Tipo	4 %
<b>Impuesto sobre el Incremento del Valor de los Terrenos</b>	De 1 a 5 años De 6 a 10 años De 11 a 15 años De 16 a 20 años	30 % 29 % 29 % 29 %
<b>Tasa por retirada de Vehículos y Conducción al Depósito</b>	Retirada de turismos y conducción al depósito	144,70 €
<b>Tasa por recogida de Residuos Sólidos Urbanos</b>	Tarifa según valor catastral	Hasta 10.000: 4 € De 10.001 a 15.000: 8 € De 15.001 a 20.000: 12 € De 20.001 a 25.000: 17 € De 25.001 a 30.000: 21 € De 30.001 a 35.000: 29 € De 35.001 a 40.000: 35 € De 40.001 a 45.000: 42 € De 45.001 a 50.000: 47 € De 50.001 a 60.000: 59 € De 60.001 a 70.000: 78 €



		De 70.001 a 80.000: 94 € De 80.001 a 100.000: 112 € De 100.001 a 125.000: 152 € De 125.001 a 150.000: 171 € De 150.001 a 1.000.000: 190 € Más de 1.000.000: 0,001481 €/€vc
<b>Tasa por depuración de Aguas Residuales</b>		
<b>Tasa de Alcantarillado</b>		

AÑO 2010

AYUNTAMIENTO DE MÁLAGA

Tarifas en Euros

<b>Impuesto sobre Bienes Inmuebles de Naturaleza Urbana</b>	Tipo	0,6954 %
<b>Impuesto sobre Actividades Económicas</b>	Coeficiente de situación: 1ª categoría 2ª categoría 3ª categoría 4ª categoría 5ª categoría 6ª categoría	2,65 2,19 1,57 1,23 0,93 0,78
<b>Impuesto sobre Vehículos de Tracción Mecánica</b>	De menos de 8 cv De 8 hasta 11'99 cv De 12 hasta 15'99 cv De 16 hasta 19'99 cv De 20 en adelante	23,60 € 63,75 € 134,60 € 167,65 € 209,55 €
<b>Impuesto sobre Construcciones, Instalaciones y Obras</b>	Tipo	4 %
<b>Impuesto sobre el Incremento del Valor de los Terrenos</b>	Tipo Máximo Tipo Mínimo	30 %
<b>Tasa por retirada de Vehículos y Conducción al Depósito</b>	Retirada de turismos y conducción al depósito	54,0514 €
<b>Eliminación de residuos sólidos urbanos (incluye recogida)</b>		
<b>Tasa por depuración de Aguas Residuales</b>	Doméstico Cuota fija (diámetro de suministro)  Cuota variable	Mín. 0,540 €/mes Máx. 2,218 €/mes  Mín. 0,176 €/m <sup>3</sup> /mes Máx. 0,427 €/m <sup>3</sup> /mes
<b>Tasa de Alcantarillado</b>	Doméstico (mes) m <sup>3</sup> agua consumida	Mín. 0,144 €/m <sup>3</sup> /mes Máx. 0,549 €/m <sup>3</sup> /mes

AÑO 2010

AYUNTAMIENTO DE MELILLA (CIUDAD AUTÓNOMA)

Tarifas en Euros

<b>Impuesto sobre Bienes Inmuebles de Naturaleza Urbana</b>	Tipo	1 %
<b>Impuesto sobre Actividades Económicas</b>	Coeficiente de situación: 1ª categoría 2ª categoría 3ª categoría 4ª categoría 5ª categoría 6ª categoría 7ª categoría 8ª categoría 9ª categoría	1,80 1,70 1,60 1,50 1,40 1,30 1,20 1,10 1,00
<b>Impuesto sobre Vehículos de Tracción Mecánica</b>	De menos de 8 cv De 8 hasta 11'99 cv De 12 hasta 15'99 cv De 16 hasta 19'99 cv De 20 cv en adelante	12,62 € 34,08 € 71,94 € 89,61 € 112,00 €
<b>Impuesto sobre Construcciones, Instalaciones y Obras</b>		
<b>Impuesto sobre el Incremento del Valor de los Terrenos</b>	Tipo Máximo Tipo Mínimo	29 %
<b>Tasa por retirada de Vehículos y Conducción al Depósito</b>	Retirada de turismos y conducción al depósito	42,00 €
<b>Tasa por recogida de Residuos Sólidos Urbanos</b>	Tarifa:	40,00 €/anual
<b>Tasa por depuración de Aguas Residuales</b>	Tarifa :	0,30 €/m <sup>3</sup> Por volumen consumido agua
<b>Tasa de Alcantarillado</b>		

(\*) Las cuotas tributarias correspondientes a los impuestos municipales son objeto de una bonificación del 50 por 100. (art. 140.2 de la Ley Reguladora de las Haciendas Locales)

**AÑO 2010**

**AYUNTAMIENTO DE MURCIA**

**Tarifas en Euros**

<b>Impuesto sobre Bienes Inmuebles de Naturaleza Urbana</b>	Tipo	0,687 %
<b>Impuesto sobre Actividades Económicas</b>	Coeficiente de situación: 1ª categoría 2ª categoría 3ª categoría 4ª categoría 5ª categoría 6ª categoría 7ª categoría 8ª categoría	2,98 2,78 2,60 2,36 2,18 1,99 1,77 1,59
<b>Impuesto sobre Vehículos de Tracción Mecánica</b>	De menos de 8 cv De 8 hasta 11'99 cv De 12 hasta 15'99 cv De 16 hasta 19'99 cv De 20 cv. en adelante	20,50 € 58,95 € 124,10 € 159,85 € 199,45 €
<b>Impuesto sobre Construcciones, Instalaciones y Obras</b>	Tipo	4 %
<b>Impuesto sobre el Incremento del Valor de los Terrenos</b>	Tipo Máximo Tipo Mínimo	30 %
<b>Tasa por retirada de Vehículos y Conducción al Depósito</b>		
<b>Tasa por recogida de Residuos Sólidos Urbanos</b>	Tarifa doméstica: Bimestral	18,70€/bimestre 112,20€/año
<b>Tasa por depuración de Aguas Residuales</b>		
<b>Tasa de Alcantarillado</b>		

**AÑO 2010**

**AYUNTAMIENTO DE ORENSE**

**Tarifas en Euros**

<b>Impuesto sobre Bienes Inmuebles de Naturaleza Urbana</b>	Tipo	0,540
<b>Impuesto sobre Actividades Económicas</b>	Coeficiente de situación: 1ª categoría 2ª categoría 3ª categoría 4ª categoría 5ª categoría 6ª categoría	1,40 1,25 1,15 1,05 0,95 0,85
<b>Impuesto sobre Vehículos de Tracción Mecánica</b>	De menos de 8 cv De 8 hasta 11'99 cv De 12 hasta 15'99 cv De 16 hasta 19'99 cv De 20 cv en adelante	20,60 € 55,65 € 122,65 € 168,05 € 210,05 €
<b>Impuesto sobre Construcciones, Instalaciones y Obras</b>	Tipo	2,52 %
<b>Impuesto sobre el Incremento del Valor de los Terrenos</b>	Tipo Máximo Tipo Mínimo	29,40 %
<b>Tasa por retirada de Vehículos y Conducción al Depósito</b>	Retirada de turismos y conducción al depósito	75,40 €
<b>Tasa por recogida de Residuos Sólidos Urbanos</b>	Tarifa anual	115,8 €/año
<b>Tasa por depuración de Aguas Residuales</b>	Tarifa: m <sup>3</sup> agua consumida	Hasta 20 m <sup>3</sup> 0,1835 € Más 20 m <sup>3</sup> 0,3055 €
<b>Tasa de Alcantarillado</b>	Tarifa: m <sup>3</sup> agua consumida	Hasta 20 m <sup>3</sup> 0,0370 € Más 20 m <sup>3</sup> 0,0735 €

**AÑO 2010**

**AYUNTAMIENTO DE OVIEDO**

**Tarifas en Euros**

<b>Impuesto sobre Bienes Inmuebles de Naturaleza Urbana</b>	Tipo	0,717 %
<b>Impuesto sobre Actividades Económicas</b>	Coeficiente de situación: 1ª categoría 2ª categoría 3ª categoría 4ª categoría 5ª categoría 6ª categoría	2,72 2,53 2,04 1,86 1,52 1,38
<b>Impuesto sobre Vehículos de Tracción Mecánica</b>	De menos de 8 cv De 8 hasta 11'99 cv De 12 hasta 15'99 cv De 16 hasta 19'99 cv De 20 cv en adelante	23,80 € 64,40€ 136,20 € 169,70€ 212,00€
<b>Impuesto sobre Construcciones, Instalaciones y Obras</b>	Tipo	4 %
<b>Impuesto sobre el Incremento del Valor de los Terrenos</b>	Tipo Máximo Tipo Mínimo	30 %
<b>Tasa por retirada de Vehículos y Conducción al Depósito</b>	Retirada de turismos y conducción al depósito	Hasta 2.000 Kg 75 € De 2.000 Kg hasta 3.500 Kg 90 €
<b>Tasa por recogida de Residuos Sólidos Urbanos</b>	Tarifa domestica:	74,88 €/año
<b>Tasa por depuración de Aguas Residuales</b>	Tarifa:	0,09 €/m <sup>3</sup> agua facturada
<b>Tasa de Alcantarillado</b>	Tarifa domestica:	0,33 € agua facturada

**AÑO 2010**

**AYUNTAMIENTO DE PALENCIA**

**Tarifas en Euros**

<b>Impuesto sobre Bienes Inmuebles de Naturaleza Urbana</b>	Tipo	0,538 %
<b>Impuesto sobre Actividades Económicas</b>	Coeficiente de situación: 1ª categoría 2ª categoría 3ª categoría 4ª categoría 5ª categoría	1,97 1,63 1,37 1,24 1,12
<b>Impuesto sobre Vehículos de Tracción Mecánica</b>	De menos de 8 cv De 8 hasta 11'99 cv De 12 hasta 15'99 cv De 16 hasta 19'99 cv De 20 cv en adelante	17,76 € 49,69 € 115,30 € 163,78 € 196,62 €
<b>Impuesto sobre Construcciones, Instalaciones y Obras</b>	Tipo	2,63 %
<b>Impuesto sobre el Incremento del Valor de los Terrenos</b>	Tipo Máximo Tipo Mínimo	29,8 %
<b>Tasa por retirada de Vehículos y Conducción al Depósito</b>	Retirada de turismos y conducción al depósito	76,00 €
<b>Tasa por recogida de Residuos Sólidos Urbanos</b>	Tarifa	26,96 €/año
<b>Tasa por depuración de Aguas Residuales</b>	Tarifa (agua consumida)	Hasta 30m <sup>3</sup> : 0,146 €/m <sup>3</sup> Desde 31 a 200m <sup>3</sup> : 0,172 €/m <sup>3</sup> Desde 201 a 2000m <sup>3</sup> : 0,251 €/m <sup>3</sup> Más de 2000m <sup>3</sup> : 0,308 €/m <sup>3</sup>
<b>Tasa de Alcantarillado</b>	Tarifa Trimestral	Agua consumida 0,101 €/ m <sup>3</sup>

AÑO 2010

AYUNTAMIENTO DE PALMA DE MALLORCA

Tarifas en Euros

<b>Impuesto sobre Bienes Inmuebles de Naturaleza Urbana</b>	Tipo	0,692 %
<b>Impuesto sobre Actividades Económicas</b>	Coeficiente de situación: 1ª categoría 2ª categoría 3ª categoría 4ª categoría 5ª categoría 6ª categoría 7ª categoría	3,600 2,982 2,758 2,282 2,081 1,878 1,676
<b>Impuesto sobre Vehículos de Tracción Mecánica</b>	De menos de 8 cv De 8 hasta 11'99 cv De 12 hasta 15'99 cv De 16 hasta 19'99 cv De 20 cv en adelante	23,61 € 68,16 € 143,88 € 179,22 € 224,00 €
<b>Impuesto sobre Construcciones, Instalaciones y Obras</b>	Tipo	4 %
<b>Impuesto sobre el Incremento del Valor de los Terrenos</b>	Tipo Máximo Tipo Mínimo	30 %
<b>Tasa por retirada de Vehículos y Conducción al Depósito</b>	Retirada de turismos y conducción al depósito	125 €
<b>Tasa por recogida de Residuos Sólidos Urbanos</b>	Tarifa vivienda	119,02 €/año
<b>Tasa por depuración de Aguas Residuales</b>		
<b>Tasa de Alcantarillado</b>		



**AÑO 2010**

**AYUNTAMIENTO DE LAS PALMAS DE GRAN CANARIA**

**Tarifas en Euros**

<b>Impuesto sobre Bienes Inmuebles de Naturaleza Urbana</b>	Tipo	0,67 %
<b>Impuesto sobre Actividades Económicas</b>	Coeficiente de situación: 1ª categoría 2ª categoría 3ª categoría 4ª categoría 5ª categoría	3,40 2,40 2,10 1,80 1,50
<b>Impuesto sobre Vehículos de Tracción Mecánica</b>	De menos de 8 cv De 8 hasta 11'99 cv De 12 hasta 15'99 cv De 16 hasta 19'99 cv De 20 cv en adelante	22,72 € 61,34 € 129,49 € 161,30 € 201,60 €
<b>Impuesto sobre Construcciones, Instalaciones y Obras</b>	Tipo	4 %
<b>Impuesto sobre el Incremento del Valor de los Terrenos</b>	Tipo Máximo Tipo Mínimo	30 %
<b>Tasa por retirada de Vehículos y Conducción al Depósito</b>	Retirada de turismos y conducción al depósito	66,11 €
<b>Tasa por recogida de Residuos Sólidos Urbanos</b>		
<b>Tasa por depuración de Aguas Residuales</b>	Tarifa: Agua consumida (m <sup>3</sup> )	0,276072 €/ m <sup>3</sup>
<b>Tasa de Alcantarillado</b>		

**AÑO 2010**

**AYUNTAMIENTO DE PAMPLONA**

**Tarifas en Euros**

<b>Contribución Territorial Urbana</b>	Tipo	0,3501 %
<b>Impuesto sobre Actividades Económicas</b>	Índice de situación: 1ª categoría 2ª categoría 3ª categoría 4ª categoría 5ª categoría	1,40 1,38 1,36 1,34 1,32
<b>Impuesto sobre Vehículos de Tracción Mecánica</b>	De menos de 8 cv: De 8 hasta 12 cv: De más de 12 hasta 16 cv: De más de 16 cv:	17,63 € 49,61 € 105,83 € 132,32 €
<b>Impuesto sobre Construcciones, Instalaciones y Obras</b>	Tipo	4,96 %
<b>Impuesto sobre el Incremento del Valor de los Terrenos</b>	Tipo Máximo Tipo Mínimo	17,40 %
<b>Tasa por retirada de Vehículos y Conducción al Depósito</b>	Retirada de turismos y conducción al depósito.	Menor o igual a 2.500Kg.: 82,00 €
<b>Tasa por recogida de Residuos Sólidos Urbanos</b>	-----	Servicio mancomunado
<b>Tasa por depuración de Aguas Residuales</b>	-----	Servicio mancomunado
<b>Tasa de Alcantarillado</b>	-----	Servicio mancomunado

AÑO 2010

AYUNTAMIENTO DE PONTEVEDRA

Tarifas en Euros

<b>Impuesto sobre Bienes Inmuebles de Naturaleza Urbana</b>	Tipo	0,62 %
<b>Impuesto sobre Actividades Económicas</b>	Coeficiente de situación: 1ª categoría 2ª categoría 3ª categoría 4ª categoría 5ª categoría	2,60 1,90 1,50 1,15 1,00
<b>Impuesto sobre Vehículos de Tracción Mecánica</b>	De menos de 8 cv De 8 hasta 11'99 cv De 12 hasta 15'99 cv De 16 hasta 19'99 cv De 20 cv en adelante	19,31 € 52,12 € 110,05 € 137,09 € 171,32 €
<b>Impuesto sobre Construcciones, Instalaciones y Obras</b>	Tipo	3,2 %
<b>Impuesto sobre el Incremento del Valor de los Terrenos</b>	Tipo Máximo Tipo Mínimo	20 %
<b>Tasa por retirada de Vehículos y Conducción al Depósito</b>	Retirada de turismos y conducción al depósito	84 €
<b>Tasa por recogida de Residuos Sólidos Urbanos</b>	Tarifa: (vivienda)	111,60 €
<b>Tasa por depuración de Aguas Residuales</b>		
<b>Tasa de Alcantarillado</b>	Tarifa: Cuota fija + m <sup>3</sup> agua consumida	Cuota fija: 3,98 €/bimestral Cuota variable (bimestral): Hasta 15 m <sup>3</sup> : 4,57 € Mas 15 m <sup>3</sup> : 0,405 €/m <sup>3</sup>

**AÑO 2010**

**AYUNTAMIENTO DE SALAMANCA**

**Tarifas en Euros**

<b>Impuesto sobre Bienes Inmuebles de Naturaleza Urbana</b>	Tipo	0,70 %
<b>Impuesto sobre Actividades Económicas</b>	Coeficiente de situación: 1ª categoría 2ª categoría 3ª categoría 4ª categoría 5ª categoría 6ª categoría 7ª categoría	1,1 1,0 0,9 0,8 0,7 0,6 0,5
<b>Impuesto sobre Vehículos de Tracción Mecánica</b>	De menos de 8 cv De 8 hasta 11'99 cv De 12 hasta 15'99 cv De 16 hasta 19'99 cv De 20 cv en adelante	22,94 € 61,88 € 132,94 € 169,95 € 212,46 €
<b>Impuesto sobre Construcciones, Instalaciones y Obras</b>	Tipo	3,75 %
<b>Impuesto sobre el Incremento del Valor de los Terrenos</b>	Tipo Máximo Tipo Mínimo	30 %
<b>Tasa por retirada de Vehículos y Conducción al Depósito</b>	Retirada de turismos y conducción al depósito	Hasta 1000Kg. 82,20 € De 1000Kg. a 5000kg 122,45€
<b>Tasa por recogida de Residuos Sólidos Urbanos</b>	Tarifa: por categoría de calles	1ª a 4ª: 19,34 trimestral 5ª a 7ª: 16,37 trimestral
<b>Tasa por depuración de Aguas Residuales</b>	Tarifa m <sup>3</sup> agua consumida	0,2657 €/m <sup>3</sup>
<b>Tasa de Alcantarillado</b>	Tarifa Cuota abono +m <sup>3</sup> agua consumida	Cuota abono: 3,2113 €/trimestre Cuota variable: 0 a 15 m <sup>3</sup> .: 0,0719 € 16 a 60 m <sup>3</sup> .: 0,2737 € 61 a 100 m <sup>3</sup> .: 0,3096 € más 100 m <sup>3</sup> .: 0,3527 €

AÑO 2010

AYUNTAMIENTO DE SAN SEBASTIÁN

Tarifas en Euros

<b>Impuesto sobre Bienes Inmuebles de Naturaleza Urbana</b>	Tipo	0,1827 %
<b>Impuesto sobre Actividades Económicas</b>	Coeficiente único: Índice de situación: 1ª categoría 2ª categoría 3ª categoría 4ª categoría 5ª categoría 6ª categoría	1,958  2,0 1,9 1,7 1,5 1,3 1,1
<b>Impuesto sobre Vehículos de Tracción Mecánica</b>	De menos de 9 c fiscales De 9 hasta 11'99 cf De 12 hasta 13'99 cf De 14 hasta 15'99 cf De 16 hasta 19,99 cf De 20 cf en adelante	40,06 € 80,12 € 133,54 € 186,96 € 240,38 € 293,79 €
<b>Impuesto sobre Construcciones, Instalaciones y Obras</b>	Tipo	5 %
<b>Impuesto sobre el Incremento del Valor de los Terrenos</b>	De 1 a 5 años Hasta 10 años Hasta 15 años Hasta 20 años	3,60 % 3,40 % 3,10 % 2,90 %
<b>Tasa por retirada de Vehículos y Conducción al Depósito</b>	Retirada de turismos y conducción al depósito	114,32 €
<b>Tasa por recogida de Residuos Sólidos Urbanos</b>	Tarifa ( viviendas )	113,7 €/año
<b>Tasa por depuración de Aguas Residuales</b>		
<b>Tasa de Alcantarillado</b>	Tarifa : ( vertido doméstico )	117,33 % Tarifa agua

AÑO 2010

AYUNTAMIENTO DE SANTA CRUZ DE TENERIFE

Tarifas en Euros

<b>Impuesto sobre Bienes Inmuebles de Naturaleza Urbana</b>	Tipo	0,608 %
<b>Impuesto sobre Actividades Económicas</b>	Coficiente de situación: 1ª categoría 2ª categoría 3ª categoría 4ª categoría 5ª categoría	3,40 2,40 2,10 1,80 1,50
<b>Impuesto sobre Vehículos de Tracción Mecánica</b>	De menos de 8 cv De 8 hasta 11'99 cv De 12 hasta 15'99 cv De 16 hasta 19'99 cv De 20 cv en adelante	21,95 € 59,29 € 107,19 € 162,19 € 201,60 €
<b>Impuesto sobre Construcciones, Instalaciones y Obras</b>	Tipo	4 %
<b>Impuesto sobre el Incremento del Valor de los Terrenos</b>	Tipo Máximo Tipo Mínimo	30 %
<b>Tasa por retirada de Vehículos y Conducción al Depósito</b>	Retirada de turismos y conducción al depósito	69,33 €
<b>Tasa por recogida de Residuos Sólidos Urbanos</b>	Tarifa	97,44 €
<b>Tasa por depuración de Aguas Residuales</b>	Tarifa: Cuota fija (mes )  Cuota variable	Calibre: 13 mm 0,76 € 13 a 40 mm 3,15 € superior a 40 mm 7,64€  0,153 €/m <sup>3</sup> de agua de facturación
<b>Tasa de Alcantarillado</b>	Tarifa: Fija: cuota servicio según calibre /mes,  Variable m <sup>3</sup> agua consumida	Cuota servicio: 13mm 1,06 € 13 a 40mm 4,45 € superior 40mm 10,85€  Variable: 0,215€/m <sup>3</sup>

**AÑO 2010**

**AYUNTAMIENTO DE SANTANDER**

**Tarifas en Euros**

<b>Impuesto sobre Bienes Inmuebles de Naturaleza Urbana</b>	Tipo	0,507 %
<b>Impuesto sobre Actividades Económicas</b>	Coeficiente de situación: 1ª categoría 2ª categoría 3ª categoría 4ª categoría 5ª categoría 6ª categoría Sin local	3,20 2,83 2,58 2,16 1,73 1,28 1
<b>Impuesto sobre Vehículos de Tracción Mecánica</b>	De menos de 8 cv De 8 hasta 11'99 cv De 12 hasta 15'99 cv De 16 hasta 19'99 cv De 20 cv en adelante	24,40 € 66,20 € 139,20 € 174,40 € 216,20 €
<b>Impuesto sobre Construcciones, Instalaciones y Obras</b>	Tipo	4 %
<b>Impuesto sobre el Incremento del Valor de los Terrenos</b>	Tipo Máximo Tipo Mínimo	21 %
<b>Tasa por retirada de Vehículos y Conducción al Depósito</b>	Retirada de turismos y conducción al depósito	71,40 €
<b>Tasa por recogida de Residuos Sólidos Urbanos</b>	Tarifa según categoría calle	1ª categ.: 90,20 €/año 2ª categ.: 74,20 €/año 3ª categ.: 62,40 €/año 4ª categ.: 47,20 €/año
<b>Tasa por depuración de Aguas Residuales</b>		
<b>Tasa de Alcantarillado</b>	Tarifa (servicio doméstico): Trimestral	Hasta 40 m <sup>3</sup> (mínima): 6,82 € Exceso: 0,31 €/m <sup>3</sup>

**AÑO 2010**

**AYUNTAMIENTO DE SEGOVIA**

**Tarifas en Euros**

<b>Impuesto sobre Bienes Inmuebles de Naturaleza Urbana</b>	Tipo	0,475 %
<b>Impuesto sobre Actividades Económicas</b>	Coeficiente de situación: 1ª categoría 2ª categoría 3ª categoría	1,83 1,72 1,30
<b>Impuesto sobre Vehículos de Tracción Mecánica</b>	De menos de 8 cv De 8 hasta 11'99 cv De 12 hasta 15'99 cv De 16 hasta 19'99 cv De 20 cv en adelante	22,28 € 60,32 € 129,08 € 162,64 € 205,24 €
<b>Impuesto sobre Construcciones, Instalaciones y Obras</b>	Tipo	4 %
<b>Impuesto sobre el Incremento del Valor de los Terrenos</b>	Tipo Máximo Tipo Mínimo	23,5386 %
<b>Tasa por retirada de Vehículos y Conducción al Depósito</b>	Retirada de turismos y conducción al depósito	Hasta 1.500 Kg 59,81 € Más de 1.500 Kg. 87,91 €
<b>Tasa por recogida de Residuos Sólidos Urbanos</b>	Tarifa vivienda:	64,76 €/año
<b>Tasa por depuración de Aguas Residuales</b>	Tarifa (agua consumida)	0,272065 €/m <sup>3</sup>
<b>Tasa de Alcantarillado</b>		



**AÑO 2010**

**AYUNTAMIENTO DE SEVILLA**

**Tarifas en Euros**

<b>Impuesto sobre Bienes Inmuebles de Naturaleza Urbana</b>	Tipo	0,847 %
<b>Impuesto sobre Actividades Económicas</b>	Coeficiente de situación: 1ª categoría 2ª categoría 3ª categoría 4ª categoría 5ª categoría 6ª categoría 7ª categoría 8ª categoría	3,071 2,914 2,678 2,441 2,284 2,048 1,733 1,496
<b>Impuesto sobre Vehículos de Tracción Mecánica</b>	De menos de 8 cv De 8 hasta 11'99 cv De 12 hasta 15'99 cv De 16 hasta 19'99 cv De 20 cv en adelante	22,89 € 61,81 € 130,46 € 162,51 € 203,11 €
<b>Impuesto sobre Construcciones, Instalaciones y Obras</b>	Tipo	4 %
<b>Impuesto sobre el Incremento del Valor de los Terrenos</b>	Tipo Máximo Tipo Mínimo	30 %
<b>Tasa por retirada de Vehículos y Conducción al Depósito</b>	Retirada de turismos y conducción al depósito	Hasta 1.400Kg. 114,95 € De 1.401 a 2.500Kg. 134,49 €
<b>Tasa por recogida de Residuos Sólidos Urbanos</b>	Tarifa (viviendas): Fija + variable consumo m <sup>3</sup> agua	Fija: 2,02 €/mes Variable/mes: Hasta 5 m <sup>3</sup> : 0,17 €/ m <sup>3</sup> De 5 m <sup>3</sup> a 14 m <sup>3</sup> : 0,42 €/ m <sup>3</sup> Más de 14 m <sup>3</sup> : 0,54 €/ m <sup>3</sup>
<b>Tasa por depuración de Aguas Residuales</b>	Tarifa (viviendas): - Fija (dep + vertido) - Variable (dep + vertido) en función de m <sup>3</sup> de agua consumida	Entre 0 y 12 m <sup>3</sup> : 0,223+0,253 €/m <sup>3</sup> Entre 12 y 15 m <sup>3</sup> : 0,368+0,417 €/m <sup>3</sup> Más de 15 m <sup>3</sup> : 0,699 + 0,792 €/m <sup>3</sup>
<b>Tasa de Alcantarillado</b>		

AÑO 2010

AYUNTAMIENTO DE SORIA

Tarifas en Euros

<b>Impuesto sobre Bienes Inmuebles de Naturaleza Urbana</b>	Tipo	0,46 %
<b>Impuesto sobre Actividades Económicas</b>	Coeficiente de situación: Especial 1ª categoría 2ª categoría 3ª categoría	1,30 1,20 1,10 1,05
<b>Impuesto sobre Vehículos de Tracción Mecánica</b>	De menos de 8 cv De 8 hasta 11'99 cv De 12 hasta 15'99 cv De 16 hasta 19'99 cv De 20 cv en adelante	14,51 € 39,19 € 82,73 € 103,04 € 112,00 €
<b>Impuesto sobre Construcciones, Instalaciones y Obras</b>	Tipo	2,90 %
<b>Impuesto sobre el Incremento del Valor de los Terrenos</b>	Tipo Máximo Tipo Mínimo	28 %
<b>Tasa por retirada de Vehículos y Conducción al Depósito</b>	Retirada de turismos y conducción al depósito	49,90 €
<b>Tasa por recogida de Residuos Sólidos Urbanos</b>	Tarifa ( viviendas ):	Cat. 1ª 51,65 €/año Cat. 2ª 35,06 €/año Cat. 3ª 22,03 €/año
<b>Tasa por depuración de Aguas Residuales</b>	Tarifa (m <sup>3</sup> agua consumida):	0,3804 €/m <sup>3</sup>
<b>Tasa de Alcantarillado</b>	Tarifa : (Usos domésticos ): Cuota fija hasta 40 m <sup>3</sup> Excesos	0,3170 €/m <sup>3</sup> 0,4967 €/m <sup>3</sup>

AÑO 2010

AYUNTAMIENTO DE TARRAGONA

Tarifas en Euros

<b>Impuesto sobre Bienes Inmuebles de Naturaleza Urbana</b>	Tipo	0,845 %
<b>Impuesto sobre Actividades Económicas</b>	Coeficiente de situación: 1ª categoría 2ª categoría 3ª categoría 4ª categoría 5ª categoría 6ª categoría	3,80 3,57 3,23 2,88 2,54 1,00
<b>Impuesto sobre Vehículos de Tracción Mecánica</b>	De menos de 8 cv De 8 hasta 11'99 cv De 12 hasta 15'99 cv De 16 hasta 19'99 cv De 20 cv en adelante	24,68 € 66,93 € 141,72 € 178,23 € 224,00 €
<b>Impuesto sobre Construcciones, Instalaciones y Obras</b>	Tipo	2,94 %
<b>Impuesto sobre el Incremento del Valor de los Terrenos</b>	De 1 a 5 años Hasta 10 años Hasta 15 años Hasta 20 años	20,07 % 18,95 % 17,84 % 16,73 %
<b>Tasa por retirada de Vehículos y Conducción al Depósito</b>	Retirada de turismos y conducción al depósito	109 €
<b>Tasa por recogida de Residuos Sólidos Urbanos</b>	Tarifa: Anual por categoría de calles ( viviendas )	Categorías Calles: Especial y 1ª 116,32€ 2ª categoría 96,92 € 3ª categoría 73,78 € 4ª categoría 49,10 €
<b>Tasa por depuración de Aguas Residuales</b>		
<b>Tasa de Alcantarillado</b>		

**AÑO 2010**

**AYUNTAMIENTO DE TERUEL**

**Tarifas en Euros**

<b>Impuesto sobre Bienes Inmuebles de Naturaleza Urbana</b>	Tipo	0,58 %
<b>Impuesto sobre Actividades Económicas</b>	Coeficiente de situación: 1ª categoría 2ª categoría 3ª categoría 4ª categoría	1,83 1,48 1,31 1,17
<b>Impuesto sobre Vehículos de Tracción Mecánica</b>	De menos de 8 cv De 8 hasta 11'99 cv De 12 hasta 15'99 cv De 16 hasta 19'99 cv De 20 cv en adelante	22,24 € 60,80 € 134,80 € 169,94 € 216,82 €
<b>Impuesto sobre Construcciones, Instalaciones y Obras</b>	Tipo	3,58 %
<b>Impuesto sobre el Incremento del Valor de los Terrenos</b>	De 1 a 5 años Hasta 10 años Hasta 15 años Hasta 20 años	30 % 30 % 28,20 % 28,20 %
<b>Tasa por retirada de Vehículos y Conducción al Depósito</b>	Retirada de turismos y conducción al depósito	62,20€
<b>Tasa por recogida de Residuos Sólidos Urbanos</b>	Tarifa ( viviendas )	51,44 €/año
<b>Tasa por depuración de Aguas Residuales</b>	Tarifa	Canon de la Comunidad Autónoma
<b>Tasa de Alcantarillado</b>	Tarifa	11,79 % sobre importe agua consumida

**AÑO 2010**

**AYUNTAMIENTO DE TOLEDO**

**Tarifas en Euros**

<b>Impuesto sobre Bienes Inmuebles de Naturaleza Urbana</b>	Tipo	0,460 %
<b>Impuesto sobre Actividades Económicas</b>	Coeficiente de situación: 1ª categoría 2ª categoría 3ª categoría 4ª categoría	2,70 2,30 1,85 1,60
<b>Impuesto sobre Vehículos de Tracción Mecánica</b>	De menos de 8 cv De 8 hasta 11'99 cv De 12 hasta 15'99 cv De 16 hasta 19'99 cv De 20 cv en adelante	23,47 € 63,39 € 133,81 € 174,74 € 218,40 €
<b>Impuesto sobre Construcciones, Instalaciones y Obras</b>	Tipo	4 %
<b>Impuesto sobre el Incremento del Valor de los Terrenos</b>	De 1 a 5 años De 6 a 10 años De 11 a 15 años De 16 a 20 años	30 % 29 % 27 % 26 %
<b>Tasa por retirada de Vehículos y Conducción al Depósito</b>	Retirada de turismos y conducción al depósito	125,97 €
<b>Tasa por recogida de Residuos Sólidos Urbanos</b>		
<b>Tasa por depuración de Aguas Residuales</b>	Tarifa: m <sup>3</sup> agua consumida (Tratamiento ordinario )	0,3844371 €/m <sup>3</sup>
<b>Tasa de Alcantarillado</b>	Tarifa: m <sup>3</sup> agua consumida	15 % factura de agua

AÑO 2010

AYUNTAMIENTO DE VALENCIA

Tarifas en Euros

<b>Impuesto sobre Bienes Inmuebles de Naturaleza Urbana</b>	Tipo	0,974 %
<b>Impuesto sobre Actividades Económicas</b>	Coeficiente de situación: Extra 1ª categoría 2ª categoría 3ª categoría	3,27 2,58 2,03 1,00
<b>Impuesto sobre Vehículos de Tracción Mecánica</b>	De menos de 8 cv De 8 hasta 11'99 cv De 12 hasta 15'99 cv De 16 hasta 19'99 cv De 20 en adelante	20,76 € 57,66 € 125,42 € 160,62 € 206,26 €
<b>Impuesto sobre Construcciones, Instalaciones y Obras</b>	Tipo	4 %
<b>Impuesto sobre el Incremento del Valor de los Terrenos</b>	Tipo Máximo Tipo Mínimo	29,70 %
<b>Tasa por retirada de Vehículos y Conducción al Depósito</b>	Retirada de turismos y conducción al depósito	Tara <1.000 Kg. 69,72 € Tara >1.000 Kg. 139,44 €
<b>Tasa por recogida de Residuos Sólidos Urbanos</b>		
<b>Tasa por depuración de Aguas Residuales</b>		
<b>Tasa de Alcantarillado</b>	Tarifa : m <sup>3</sup> agua consumida	0,277960 €/m <sup>3</sup>

**AÑO 2010**

**AYUNTAMIENTO DE VALLADOLID**

**Tarifas en Euros**

<b>Impuesto sobre Bienes Inmuebles de Naturaleza Urbana</b>	Tipo	0,5860 %
<b>Impuesto sobre Actividades Económicas</b>	Coeficiente de situación: 1ª categoría 2ª categoría 3ª categoría 4ª categoría 5ª categoría 6ª categoría 7ª categoría 8ª categoría	2,57 2,42 2,23 2,08 1,89 1,73 1,54 1,37
<b>Impuesto sobre Vehículos de Tracción Mecánica</b>	De menos de 8 cv De 8 hasta 11'99 cv De 12 hasta 15'99 cv De 16 hasta 19'99 cv De 20 cv en adelante	24,00 € 66,75 € 141,18 € 175,85 € 219,80 €
<b>Impuesto sobre Construcciones, Instalaciones y Obras</b>	Tipo	4 %
<b>Impuesto sobre el Incremento del Valor de los Terrenos</b>	Tipo Máximo Tipo Mínimo	20,76 %
<b>Tasa por retirada de Vehículos y Conducción al Depósito</b>	Retirada de turismos y conducción al depósito	91,78 €
<b>Tasa por recogida de Residuos Sólidos Urbanos</b>		
<b>Tasa por depuración de Aguas Residuales</b>		
<b>Tasa de Alcantarillado</b>		

**AÑO 2010**

**AYUNTAMIENTO DE VITORIA**

**Tarifas en Euros**

<b>Impuesto sobre Bienes Inmuebles de Naturaleza Urbana</b>	Tipo	0,222 %
<b>Impuesto sobre Actividades Económicas</b>	Coeficiente único: Índice de situación: 1ª categoría 2ª categoría 3ª categoría 4ª categoría	1,368  1,47 1,39 1,35 1,32
<b>Impuesto sobre Vehículos de Tracción Mecánica</b>	De menos de 8 cv De 8 hasta 11'99 cv De 12 hasta 15'99 cv De 16 hasta 19'99 cv De 20 cv en adelante	22,35 € 59,88 € 133,08 € 172,22 € 290,22 €
<b>Impuesto sobre Construcciones, Instalaciones y Obras</b>	Tipo	3,77 %
<b>Impuesto sobre el Incremento del Valor de los Terrenos</b>	Tipo Máximo Tipo Mínimo	22,44 %
<b>Tasa por retirada de Vehículos y Conducción al Depósito</b>	Retirada de turismos y conducción al depósito	Tara: Hasta 1.750 Kg. 132,25 € Desde 1.750 Kg. 218,50 €
<b>Tasa por recogida de Residuos Sólidos Urbanos</b>	Tarifa Viviendas hasta 120 m <sup>2</sup> Viviendas 120 m <sup>2</sup> - 200 m <sup>2</sup> Viviendas más de 200 m <sup>2</sup>	47,16 €/año 66,44 €/ año 83,42 €/año
<b>Tasa por depuración de Aguas Residuales</b>	Cuota servicio (anual) Mínimo 15 mm/contador Máximo 200 mm/contador  Cuota variable trimestral (uso doméstico ) Los primeros 10 m <sup>3</sup> De 11 a 42 m <sup>3</sup> Más de 42 m <sup>3</sup>	6 € 1.200 €  0,16 €/m <sup>3</sup> 0,210 €/m <sup>3</sup> 0,440 €/m <sup>3</sup>



<b>Tasa de Alcantarillado</b>	Cuota servicio (anual) Mínimo 15 mm/contador Máximo 200 mm/contador	1.50 € 250 €
	Cuota variable Cuota variable trimestral (uso doméstico ) Los primeros 10 m <sup>3</sup> De 11 a 42 m <sup>3</sup> Más de 42 m <sup>3</sup>	0,30€/m <sup>3</sup> 0,060€/m <sup>3</sup> 0,120 €/m <sup>3</sup>

**AÑO 2010**

**AYUNTAMIENTO DE ZAMORA**

**Tarifas en Euros**

<b>Impuesto sobre Bienes Inmuebles de Naturaleza Urbana</b>	Tipo	0,62 %
<b>Impuesto sobre Actividades Económicas</b>	Coeficiente de situación: 1ª categoría 2ª categoría 3ª categoría 4ª categoría 5ª categoría 6ª categoría 7ª categoría 8ª categoría	1,82 1,61 1,39 1,18 1,07 0,96 0,75 0,54
<b>Impuesto sobre Vehículos de Tracción Mecánica</b>	De menos de 8 cv De 8 hasta 11'99 cv De 12 hasta 15'99 cv De 16 hasta 19'99 cv De 20 cv en adelante	16,28 € 43,96 € 92,81 € 115,59 € 144,48 €
<b>Impuesto sobre Construcciones, Instalaciones y Obras</b>	Tipo	3,6 %
<b>Impuesto sobre el Incremento del Valor de los Terrenos</b>	Tipo Máximo Tipo Mínimo	26 %
<b>Tasa por retirada de Vehículos y Conducción al Depósito</b>		
<b>Tasa por recogida de Residuos Sólidos Urbanos</b>		
<b>Tasa por depuración de Aguas Residuales</b>		
<b>Tasa de Alcantarillado</b>		

AÑO 2010

AYUNTAMIENTO DE ZARAGOZA

Tarifas en Euros

<b>Impuesto sobre Bienes Inmuebles de Naturaleza Urbana</b>	Tipo	0,5515 %
<b>Impuesto sobre Actividades Económicas</b>	Coeficiente de situación: 1ª categoría 2ª categoría 3ª categoría 4ª categoría 5ª categoría 6ª categoría 7ª categoría 8ª categoría 9ª categoría	3,00 2,72 2,38 2,22 1,93 1,61 1,30 0,99 0,66
<b>Impuesto sobre Vehículos de Tracción Mecánica</b>	De menos de 8 cv De 8 hasta 11'99 cv De 12 hasta 15'99 cv De 16 hasta 19'99 cv De 20 cv en adelante	20,50 € 56,70 € 125,00€ 171,70€ 224,00 €
<b>Impuesto sobre Construcciones, Instalaciones y Obras</b>	Tipo	4 %
<b>Impuesto sobre el Incremento del Valor de los Terrenos</b>	Tipo Máximo Tipo Mínimo	30 %
<b>Tasa por retirada de Vehículos y Conducción al Depósito</b>	Retirada de turismos y conducción al depósito	Hasta 2.000 Kg 165 € Hasta 3.000 Kg 180 €
<b>Tasa por recogida de Residuos Sólidos Urbanos</b>	Consumo de agua <= 0,283 m <sup>3</sup> /día Consumo de agua > 0,283 m <sup>3</sup> /día	31,53 €/año 34,72 €/año
<b>Tasa por depuración de Aguas Residuales (Saneamiento)</b>	Tarifa: Cuota fija + variable	Fija (calibre contador) Hasta 20 mm: 0,05 €/día Máximo 500 mm: 244,511989 €/día Variable: según fórmula
<b>Tasa de Alcantarillado</b>	Tarifa más corriente	Incluida en Saneamiento

**FICHAS DE LOS MUNICIPIOS DE LA COMUNIDAD DE MADRID DE MÁS DE 50.000  
HABITANTES (AÑO 2010)**

**AÑO 2010**

**AYUNTAMIENTO DE ALCALÁ DE HENARES**

**Tarifas en Euros**

<b>Impuesto sobre Bienes Inmuebles de Naturaleza Urbana</b>	Tipo	0,55 %
<b>Impuesto sobre Actividades Económicas</b>	Coeficiente de situación: 1ª categoría 2ª categoría 3ª categoría 4ª categoría 5ª categoría 6ª categoría	3,79 3,47 3,17 2,98 2,55 2,42
<b>Impuesto sobre Vehículos de Tracción Mecánica</b>	De menos de 8 cv De 8 hasta 11'99 cv De 12 hasta 15'99 cv De 16 hasta 19'99 cv De 20 cv en adelante	21,50 € 58,20 € 124,80 € 179,20 € 224,00 €
<b>Impuesto sobre Construcciones, Instalaciones y Obras</b>	Tipo	4 %
<b>Impuesto sobre el Incremento del Valor de los Terrenos</b>	Tipo Máximo Tipo Mínimo	21 %
<b>Tasa por retirada de Vehículos y Conducción al Depósito</b>	Retirada de turismos y conducción al depósito	85 €
<b>Tasa por recogida de Residuos Sólidos Urbanos</b>		
<b>Tasa por depuración de Aguas Residuales</b>		
<b>Tasa de Alcantarillado</b>		

**AÑO 2010**

**AYUNTAMIENTO DE ALCOBENDAS**

**Tarifas en Euros**

<b>Impuesto sobre Bienes Inmuebles de Naturaleza Urbana</b>	Tipo	0,42 %
<b>Impuesto sobre Actividades Económicas</b>	Coeficiente de situación: 1ª categoría 2ª categoría 3ª categoría 4ª categoría 5ª categoría 6ª categoría	2,90 2,70 2,49 2,33 2,02 1,56
<b>Impuesto sobre Vehículos de Tracción Mecánica</b>	De menos de 8 cv De 8 hasta 11'99 cv De 12 hasta 15'99 cv De 16 hasta 19'99 cv De 20 cv en adelante	18,85 € 45,30 € 93,75 € 135,45 € 163,95 €
<b>Impuesto sobre Construcciones, Instalaciones y Obras</b>	Tipo	4 %
<b>Impuesto sobre el Incremento del Valor de los Terrenos</b>	Tipos períodos de 5 años: De 1 a 5 años Hasta 10 años Hasta 15 años Hasta 20 años	29 % 27 % 26 % 25 %
<b>Tasa por retirada de Vehículos y Conducción al Depósito</b>	Retirada de turismos y conducción al depósito	Hasta 3500 kg 108,95€
<b>Tasa por recogida de Residuos Sólidos Urbanos</b>		
<b>Tasa por depuración de Aguas Residuales</b>		
<b>Tasa de Alcantarillado</b>		

AÑO 2010

AYUNTAMIENTO DE ALCORCÓN

Tarifas en Euros

<b>Impuesto sobre Bienes Inmuebles de Naturaleza Urbana</b>	Tipo	0,455 %
<b>Impuesto sobre Actividades Económicas</b>	Coeficiente de situación: 1ª categoría 2ª categoría 3ª categoría	3,587 2,288 1,781
<b>Impuesto sobre Vehículos de Tracción Mecánica</b>	De menos de 8 cv De 8 hasta 11'99 cv De 12 hasta 15'99 cv De 16 hasta 19'99 cv De 20 cv en adelante	24,32 € 65,67 € 138,63 € 172,68 € 215,82 €
<b>Impuesto sobre Construcciones, Instalaciones y Obras</b>	Tipo	4 %
<b>Impuesto sobre el Incremento del Valor de los Terrenos</b>	Tipos períodos de 5 años: De 1 a 5 años De 6 a 10 años De 11 a 15 años De 16 a 20 años	30 % 29 % 28 % 27 %
<b>Tasa por retirada de Vehículos y Conducción al Depósito</b>	Retirada de turismos y conducción al depósito	97,16 €
<b>Tasa por recogida de Residuos Sólidos Urbanos</b>		
<b>Tasa por depuración de Aguas Residuales</b>		
<b>Tasa de Alcantarillado</b>	Tarifa m <sup>3</sup> agua consumida	0,137068 €/m <sup>3</sup> bimestre

**AÑO 2010**

**AYUNTAMIENTO DE ARANJUEZ**

**Tarifas en Euros**

<b>Impuesto sobre Bienes Inmuebles de Naturaleza Urbana</b>	Tipo	0,555 %
<b>Impuesto sobre Actividades Económicas</b>	Coeficiente de situación: 1ª categoría 2ª categoría 3ª categoría 4ª categoría 5ª categoría	3,03 2,81 2,61 2,40 2,00
<b>Impuesto sobre Vehículos de Tracción Mecánica</b>	De menos de 8 cv De 8 hasta 11'99 cv De 12 hasta 15'99 cv De 16 hasta 19'99 cv De 20 cv en adelante	25,24 € 68,16 € 143,88 € 179,22 € 224,00 €
<b>Impuesto sobre Construcciones, Instalaciones y Obras</b>	Tipo	4%
<b>Impuesto sobre el Incremento del Valor de los Terrenos</b>	Tipo Máximo Tipo Mínimo	12,25%
<b>Tasa por retirada de Vehículos y Conducción al Depósito</b>	Retirada de turismos y conducción al depósito	80 €
<b>Tasa por recogida de Residuos Sólidos Urbanos</b>	Unifamiliares Colectivas	63 €/anual 42 €/anual
<b>Tasa por depuración de Aguas Residuales</b>		
<b>Tasa de Alcantarillado</b>	Tarifa: m <sup>3</sup> agua consumida	0,248 €/ m <sup>3</sup>



**AÑO 2010**

**AYUNTAMIENTO DE ARGANDA DEL REY**

**Tarifas en Euros**

<b>Impuesto sobre Bienes Inmuebles de Naturaleza Urbana</b>	Tipo	0,48 %
<b>Impuesto sobre Actividades Económicas</b>	Coeficiente de situación: 1ª categoría 2ª categoría 3ª categoría 4ª categoría 5ª categoría 6ª categoría	2,55 2,45 2,35 2,25 2,15 1,95
<b>Impuesto sobre Vehículos de Tracción Mecánica</b>	De menos de 8 cv De 8 hasta 11'99 cv De 12 hasta 15'99 cv De 16 hasta 19'99 cv De 20 cv en adelante	18,93 € 50,67 € 107,53 € 175,44 € 214,84 €
<b>Impuesto sobre Construcciones, Instalaciones y Obras</b>	Tipo	4 %
<b>Impuesto sobre el Incremento del Valor de los Terrenos</b>	Tipo Máximo Tipo Mínimo	25 %
<b>Tasa por retirada de Vehículos y Conducción al Depósito</b>	Retirada de turismos y conducción al depósito	70,06 €
<b>Tasa por recogida de Residuos Sólidos Urbanos</b>		
<b>Tasa por depuración de Aguas Residuales</b>		
<b>Tasa de Alcantarillado</b>		

AÑO 2010

AYUNTAMIENTO DE COLLADO VILLALBA

Tarifas en Euros

<b>Impuesto sobre Bienes Inmuebles de Naturaleza Urbana</b>	Tipo	0,600 %
<b>Impuesto sobre Actividades Económicas</b>	Coeficiente de situación: 1ª categoría 2ª categoría 3ª categoría 4ª categoría 5ª categoría	3,60 3,30 3,00 2,50 2,00
<b>Impuesto sobre Vehículos de Tracción Mecánica</b>	De menos de 8 cv De 8 hasta 11'99 cv De 12 hasta 15'99 cv De 16 hasta 19'99 cv De 20 cv en adelante	21,33 € 57,60 € 121,58 € 151,44 € 189,28 €
<b>Impuesto sobre Construcciones, Instalaciones y Obras</b>	Tipo	4 %
<b>Impuesto sobre el Incremento del Valor de los Terrenos</b>	Tipo Máximo Tipo Mínimo	29 %
<b>Tasa por retirada de Vehículos y Conducción al Depósito</b>	Retirada de turismos y conducción al depósito	100 €
<b>Tasa por recogida de Residuos Sólidos Urbanos</b>	Tarifa: Cuota fijada en función del valor catastral	Hasta 9.016 € 23,60 Desde 9.016,01 hasta 24.041 € 40,49 Desde 24.041,01 hasta 39.066 € 48,33 Desde 39.066,01 hasta 54.091 € 58,06 Desde 54.091,01 hasta 69.116 € 69,46 Desde 69.116,01 hasta 84.142 € 83,77 Desde 84.142,01 hasta 99.167 € 101,02 Desde 99.167,01 hasta 115.000€ 121,83 Desde 115.000,01 hasta 135.000€ 146,90 Desde 135.000,01 hasta 160.000 € 182,81 Desde 160.000,01 hasta 200.000€ 231,20 Desde 200.000,01 hasta 300.000€ 284,97 Desde 300.000,01 hasta 500.000€ 376,37 Desde 500.000,01 hasta 1.000.000€ 806,50 Superior a 1.000.000 € 1.075,33
<b>Tasa por depuración de Aguas</b>		

<b>Residuales</b>		
<b>Tasa de Alcantarillado</b>	Tarifa Cuota fija + variable	Fija: 23,43 €/vivienda utilice acometida. Variable: 25 % del consumo de agua.

AÑO 2010

AYUNTAMIENTO DE COSLADA

Tarifas en Euros

<b>Impuesto sobre Bienes Inmuebles de Naturaleza Urbana</b>	Tipo	0,423 %
<b>Impuesto sobre Actividades Económicas</b>	Coeficiente de situación: 1ª categoría 2ª categoría 3ª categoría 4ª categoría	3,29 2,75 1,81 1,62
<b>Impuesto sobre Vehículos de Tracción Mecánica</b>	De menos de 8 cv De 8 hasta 11'99 cv De 12 hasta 15'99 cv De 16 hasta 19'99 cv De 20 cv en adelante	24,54 € 66,25 € 139,85 € 174,20 € 221,76 €
<b>Impuesto sobre Construcciones, Instalaciones y Obras</b>	Tipo	4 %
<b>Impuesto sobre el Incremento del Valor de los Terrenos</b>	Tipo Máximo Tipo Mínimo	18,50 %
<b>Tasa por retirada de Vehículos y Conducción al Depósito</b>	Retirada de turismos y conducción al depósito	Hasta 1.500 kg. 110,00 €
<b>Tasa por recogida de Residuos Sólidos Urbanos</b>		
<b>Tasa por depuración de Aguas Residuales</b>		
<b>Tasa de Alcantarillado</b>		

**AÑO 2010**

**AYUNTAMIENTO DE FUENLABRADA**

**Tarifas en Euros**

<b>Impuesto sobre Bienes Inmuebles de Naturaleza Urbana</b>	Tipo	0,681 %
<b>Impuesto sobre Actividades Económicas</b>	Coeficiente de situación: 1ª categoría 2ª categoría 3ª categoría 4ª categoría 5ª categoría 6ª categoría	3,190 2,994 2,697 2,457 2.038 1,825
<b>Impuesto sobre Vehículos de Tracción Mecánica</b>	De menos de 8 cv De 8 hasta 11'99 cv De 12 hasta 15'99 cv De 16 hasta 19'99 cv De 20 cv en adelante	24,27 € 65,53 € 138,34 € 172,32 € 215,37 €
<b>Impuesto sobre Construcciones, Instalaciones y Obras</b>	Tipo	4 %
<b>Impuesto sobre el Incremento del Valor de los Terrenos</b>	Tipo Máximo Tipo Mínimo	23 %
<b>Tasa por retirada de Vehículos y Conducción al Depósito</b>	Retirada de turismos y conducción al depósito	88,65 €
<b>Tasa por recogida de Residuos Sólidos Urbanos</b>		
<b>Tasa por depuración de Aguas Residuales</b>	Tarifa m <sup>3</sup> por agua consumida	0,06688 €/m <sup>3</sup>
<b>Tasa de Alcantarillado</b>	Tarifa	Incluida en la anterior

AÑO 2010

AYUNTAMIENTO DE GETAFE

Tarifas en Euros

<b>Impuesto sobre Bienes Inmuebles de Naturaleza Urbana</b>	Tipo	0,524 %
<b>Impuesto sobre Actividades Económicas</b>	Coeficiente de situación: Categoría especial 1ª categoría 2ª categoría 3ª categoría 4ª categoría 5ª categoría	3,171 2,726 2,495 2,395 2,292 1,919
<b>Impuesto sobre Vehículos de Tracción Mecánica</b>	De menos de 8 cv De 8 hasta 11'99 cv De 12 hasta 15'99 cv De 16 hasta 19'99 cv Más de 20 cv en adelante	25,24 € 68,16 € 143,88 € 179,22 € 224,00 €
<b>Impuesto sobre Construcciones, Instalaciones y Obras</b>	Tipo	4 %
<b>Impuesto sobre el Incremento del Valor de los Terrenos</b>	De 1 a 5 años Hasta 10 años Hasta 15 años Hasta 20 años	30 % 29 % 28 % 27 %
<b>Tasa por retirada de Vehículos y Conducción al Depósito</b>	Retirada de turismos y conducción al depósito	Hasta 1.000 kg. 95,00 € De 1.000 a 3.500 kg. 114,00 €
<b>Tasa por recogida de Residuos Sólidos Urbanos</b>	€/Anual en función del valor catastral vivienda	Hasta 23.332,00 € 39,64 De 23.332,01 a 37.332,00 € 51,54 De 37.332,01 a 51.332,00 € 57,88 De 51.332,01 a 65.332,00 € 64,22 De 65.332,01 a 79.332,00 € 70,56 De 79.332,01 a 93.332,00 € 76,91 De 93.332,01 a 107.332,00 € 83,25 De 107.332,01 a 121.332,00 € 89,59 De 121.332,01 a 135.332,00 € 95,93 De 135.332,01 a 149.332,00 € 102,28 De 149.332,01 a 163.332,00 € 108,62 De 163.332,01 a 177.332,00 € 114,96 De 177.332,01 a 191.332,00 € 122,88 Más de 191.332,00 € 130,81
<b>Tasa por depuración de Aguas Residuales</b>	Tarifa bimestral: Cuota fija Cuota variable (según agua suministrada)	0,9377 €/m <sup>3</sup> < 25 m <sup>3</sup> 0,0958 €/m <sup>3</sup> De 25 a 50 m <sup>3</sup> 0,1053 €/m <sup>3</sup> > 50 m <sup>3</sup> 0,1288 €/m <sup>3</sup>
<b>Tasa de Alcantarillado</b>	Tarifa	Incluida en la anterior

AÑO 2010

AYUNTAMIENTO DE LAS ROZAS

Tarifas en Euros

<b>Impuesto sobre Bienes Inmuebles de Naturaleza Urbana</b>	Tipo	0,56 %
<b>Impuesto sobre Actividades Económicas</b>	Coeficiente de situación: 1ª categoría 2ª categoría 3ª categoría 4ª categoría 5ª categoría	1,82 1,69 1,57 1,45 1,32
<b>Impuesto sobre Vehículos de Tracción Mecánica</b>	De menos de 8 cv De 8 hasta 11'99 cv De 12 hasta 15'99 cv De 16 hasta 19'99 cv De 20 cv en adelante	18,05 € 48,73 € 102,87 € 128,14 € 160,16 €
<b>Impuesto sobre Construcciones, Instalaciones y Obras</b>	Tipo	4 %
<b>Impuesto sobre el Incremento del Valor de los Terrenos</b>	Tipo Máximo Tipo Mínimo	30 %
<b>Tasa por retirada de Vehículos y Conducción al Depósito</b>		120 €
<b>Tasa por recogida de Residuos Sólidos Urbanos</b>		
<b>Tasa por depuración de Aguas Residuales</b>		Incluida en alcantarillado
<b>Tasa de Alcantarillado</b>	Trimestral cuota variable consumo de agua	0,06 €/m <sup>3</sup>

**AÑO 2010**

**AYUNTAMIENTO DE LEGANÉS**

**Tarifas en Euros**

<b>Impuesto sobre Bienes Inmuebles de Naturaleza Urbana</b>	Tipo	0,32 %
<b>Impuesto sobre Actividades Económicas</b>	Coeficiente de situación: 1º grupo A Especial 2º grupo B Zona Primera Residentes 3º grupo C Zona Segunda Residentes 4º grupo D Zona Tercera Residentes 5º grupo E Zona Industrial Primera 6º grupo F Zona Industria Segunda 7º grupo G Zona Industrial Tercera 8º grupo H Resto de T. Diseminado	3,614 3,115 2,741 2,615 3,363 3,238 2,243 1,994
<b>Impuesto sobre Vehículos de Tracción Mecánica</b>	De menos de 8 cv De 8 hasta 11'99 cv De 12 hasta 15'99 cv De 16 hasta 19'99 cv De 20 cv en adelante	23,02 € 64,64 € 139,08 € 174,87 € 220,62 €
<b>Impuesto sobre Construcciones, Instalaciones y Obras</b>	Tipo	4 %
<b>Impuesto sobre el Incremento del Valor de los Terrenos</b>	Hasta 5 años Hasta 10 años Hasta 15 años Hasta 20 años	25 % 24 % 23 % 22 %
<b>Tasa por retirada de Vehículos y Conducción al Depósito</b>	Retirada de turismos y conducción al depósito	110 €
<b>Tasa por recogida de Residuos Sólidos Urbanos</b>		
<b>Tasa por depuración de Aguas Residuales</b>		
<b>Tasa de Alcantarillado</b>	Tarifa más corriente Viv., locales y oficinas: (saneamiento de agua por el Canal de Isabel II)	1,04 €/m <sup>3</sup> agua consumida



**AÑO 2010**

**AYUNTAMIENTO DE MAJADAHONDA**

**Tarifas en Euros**

<b>Impuesto sobre Bienes Inmuebles de Naturaleza Urbana</b>	Tipo	0,64 %
<b>Impuesto sobre Actividades Económicas</b>	Coeficiente de situación: 1ª categoría 2ª categoría 3ª categoría 4ª categoría	2,00 1,80 1,60 1,50
<b>Impuesto sobre Vehículos de Tracción Mecánica</b>	De menos de 8 cv De 8 hasta 11'99 cv De 12 hasta 15'99 cv De 16 hasta 19'99 cv De 20 cv en adelante	17,37 € 47,01 € 95,05 € 118,55 € 148,18 €
<b>Impuesto sobre Construcciones, Instalaciones y Obras</b>	Tipo	4 %
<b>Impuesto sobre el Incremento del Valor de los Terrenos</b>	Tipo Máximo Tipo Mínimo	28 %
<b>Tasa por retirada de Vehículos y Conducción al Depósito</b>	Retirada de turismos y conducción al depósito	Hasta 2.500 kg. 90,06 €
<b>Tasa por recogida de Residuos Sólidos Urbanos</b>		
<b>Tasa por depuración de Aguas Residuales</b>		
<b>Tasa de Alcantarillado</b>	Con contador Sin Contador	0,20 €/m <sup>3</sup> de consumida 0,016 €/m <sup>2</sup> del inmueble, al mes.

AÑO 2010

AYUNTAMIENTO DE MÓSTOLES

Tarifas en Euros

<b>Impuesto sobre Bienes Inmuebles de Naturaleza Urbana</b>	Tipo	0,70 %
<b>Impuesto sobre Actividades Económicas</b>	Coeficiente de situación: 1ª categoría 2ª categoría 3ª categoría 4ª categoría 5ª categoría 6ª categoría	3,12 2,89 2,64 2,52 2,16 1,68
<b>Impuesto sobre Vehículos de Tracción Mecánica</b>	De menos de 8 cv De 8 hasta 11'99 cv De 12 hasta 15'99 cv De 16 hasta 19'99 cv De 20 cv en adelante	23,95 € 64,68 € 136,54 € 170,08 € 212,58 €
<b>Impuesto sobre Construcciones, Instalaciones y Obras</b>	Tipo	4 %
<b>Impuesto sobre el Incremento del Valor de los Terrenos</b>	Tipo	30 %
<b>Tasa por retirada de Vehículos y Conducción al Depósito</b>	Retirada de turismos y conducción al depósito	90,56 €
<b>Tasa por recogida de Residuos Sólidos Urbanos</b>		
<b>Tasa por depuración de Aguas Residuales</b>		
<b>Tasa de Alcantarillado</b>	Tarifa	0,1194 €/ m <sup>3</sup> consumo de agua

**AÑO 2010**

**AYUNTAMIENTO DE PARLA**

**Tarifas en Euros**

<b>Impuesto sobre Bienes Inmuebles de Naturaleza Urbana</b>	Tipo	0,58 %
<b>Impuesto sobre Actividades Económicas</b>	Coeficiente de situación: 1ª categoría 2ª categoría 3ª categoría 4ª categoría 5ª categoría	2,749 2,565 1,654 1,526 1,399
<b>Impuesto sobre Vehículos de Tracción Mecánica</b>	De menos de 8 cv De 8 hasta 11'99 cv De 12 hasta 15'99 cv De 16 hasta 19'99 cv De 20 cv en adelante	24,10 € 64,80 € 135,30 € 177,10 € 220,65 €
<b>Impuesto sobre Construcciones, Instalaciones y Obras</b>	Tipo	4 %
<b>Impuesto sobre el Incremento del Valor de los Terrenos</b>	Tipo Máximo Tipo Mínimo	30 %
<b>Tasa por retirada de Vehículos y Conducción al Depósito</b>	Retirada de turismos y conducción al depósito	Hasta 2.500 kg.: 80,45 €
<b>Tasa por recogida de Residuos Sólidos Urbanos</b>		
<b>Tasa por depuración de Aguas Residuales</b>		
<b>Tasa de Alcantarillado</b>	Los primeros 30 m <sup>3</sup> Bimestral Entre 30 y 60 m <sup>3</sup> Bimestral Más de 60 m <sup>3</sup> Trimestral	0,086824 €/ m <sup>3</sup> 0,095335 €/ m <sup>3</sup> 0,116617 €/ m <sup>3</sup>

**AÑO 2010**

**AYUNTAMIENTO DE POZUELO DE ALARCÓN**

**Tarifas en Euros**

<b>Impuesto sobre Bienes Inmuebles de Naturaleza Urbana</b>	Tipo	0,64 %
<b>Impuesto sobre Actividades Económicas</b>	Coeficiente de situación: 1ª categoría 2ª categoría 3ª categoría 4ª categoría 5ª categoría 6ª categoría	3,72 3,22 2,80 2,45 2,13 1,85
<b>Impuesto sobre Vehículos de Tracción Mecánica</b>	De menos de 8 cv De 8 hasta 11'99 cv De 12 hasta 15'99 cv De 16 hasta 19'99 cv De 20 cv en adelante	23,00 € 62,00 € 132,00 € 164,00 € 205,00 €
<b>Impuesto sobre Construcciones, Instalaciones y Obras</b>	Tipo	4 %
<b>Impuesto sobre el Incremento del Valor de los Terrenos</b>	Tipo Máximo Tipo Mínimo	29 %
<b>Tasa por retirada de Vehículos y Conducción al Depósito</b>	Retirada de turismos y conducción al depósito	Hasta 3.000 kg. 120 €
<b>Tasa por recogida de Residuos Sólidos Urbanos</b>		
<b>Tasa por depuración de Aguas Residuales</b>		
<b>Tasa de Alcantarillado</b>	Tarifa	0,235 €/m3 agua consumida

**AÑO 2010**

**AYUNTAMIENTO DE RIVAS VACIAMADRID**

**Tarifas en Euros**

<b>Impuesto sobre Bienes Inmuebles de Naturaleza Urbana</b>	Tipo	0,58 %
<b>Impuesto sobre Actividades Económicas</b>	Coeficiente de situación: 1ª categoría 2ª categoría 3ª categoría 4ª categoría 5ª categoría	2,10 2,00 1,60 1,40 3,00
<b>Impuesto sobre Vehículos de Tracción Mecánica</b>	De menos de 8 cv De 8 hasta 11'99 cv De 12 hasta 15'99 cv De 16 hasta 19'99 cv De 20 cv en adelante	18,00 € 51,10 € 114,00 € 153,20 € 218,90 €
<b>Impuesto sobre Construcciones, Instalaciones y Obras</b>	Tipo	4 %
<b>Impuesto sobre el Incremento del Valor de los Terrenos</b>	De 1 a 5 años Hasta 10 años Hasta 15 años Hasta 20 años	30 % 30 % 25 % 25 %
<b>Tasa por retirada de Vehículos y Conducción al Depósito</b>	Retirada de turismos y conducción al depósito	79,10 €
<b>Tasa por recogida de Residuos Sólidos Urbanos</b>	Tarifa anual: 66,65 € según coeficiente, valor catastral y tipología de la vivienda	No inferior a 12 € ni superior a 65 €
<b>Tasa por depuración de Aguas Residuales</b>		
<b>Tasa de Alcantarillado</b>		

AÑO 2010

AYUNTAMIENTO DE SAN SEBASTIÁN DE LOS REYES

Tarifas en Euros

<b>Impuesto sobre Bienes Inmuebles de Naturaleza Urbana</b>	Tipo	0,364 %
<b>Impuesto sobre Actividades Económicas</b>	Coeficiente de situación: 1ª categoría 2ª categoría 3ª categoría 4ª categoría 5ª categoría 6ª categoría 7ª categoría	3,22 2,94 2,67 2,39 2,15 1,86 1,59
<b>Impuesto sobre Vehículos de Tracción Mecánica</b>	De menos de 8 cv De 8 hasta 11'99 cv De 12 hasta 15'99 cv De 16 hasta 19'99 cv De 20 cv en adelante	23,91 € 63,62 € 134,29 € 179,22 € 224,00 €
<b>Impuesto sobre Construcciones, Instalaciones y Obras</b>	Tipo	4 %
<b>Impuesto sobre el Incremento del Valor de los Terrenos</b>	Tipo	12 %
<b>Tasa por retirada de Vehículos y Conducción al Depósito</b>	Retirada de turismos y conducción al depósito	54,25 €
<b>Tasa por recogida de Residuos Sólidos Urbanos</b>	Tarifa	Hasta 36.000 € de VC (excepto Garajes y trasteros): 8,97 € Hasta 150.000 € VC: 26,97 € Hasta 325.000 € VC: 53,91 € Hasta 600.000 € VC: 80,91 € Más de 600.000 € VC: 107,88 €
<b>Tasa por depuración de Aguas Residuales</b>		
<b>Tasa de Alcantarillado</b>		

AÑO 2010

AYUNTAMIENTO DE TORREJÓN DE ARDOZ

Tarifas en Euros

<b>Impuesto sobre Bienes Inmuebles de Naturaleza Urbana</b>	Tipo	0,432 %
<b>Impuesto sobre Actividades Económicas</b>	Coeficiente de situación: 1ª categoría 2ª categoría 3ª categoría 4ª categoría 5ª categoría	2,11 1,88 1,66 1,55 1,15
<b>Impuesto sobre Vehículos de Tracción Mecánica</b>	De menos de 8 cv De 8 hasta 11'99 cv De 12 hasta 15'99 cv De 16 hasta 19'99 cv De 20 cv en adelante	18,89 € 50,62 € 106,86 € 133,10 € 139,66 €
<b>Impuesto sobre Construcciones, Instalaciones y Obras</b>	Tipo	3,6 %
<b>Impuesto sobre el Incremento del Valor de los Terrenos</b>	Tipo Máximo Tipo Mínimo	22 %
<b>Tasa por retirada de Vehículos y Conducción al Depósito</b>	Retirada de turismos y conducción al depósito	Hasta 1.000 kg. 57,65 € De 1001a 1500 kg. 72,06 € De 1001 a 3500 kg. 108,08 € De 3501 a 5000 kg. 144,11€
<b>Tasa por recogida de Residuos Sólidos Urbanos</b>		
<b>Tasa por depuración de Aguas Residuales</b>		
<b>Tasa de Alcantarillado</b>	Tarifa ( viviendas ) m <sup>3</sup> agua consumida	0,06 €/m <sup>3</sup>

**AÑO 2010**

**AYUNTAMIENTO DE VALDEMORO**

**Tarifas en Euros**

<b>Impuesto sobre Bienes Inmuebles de Naturaleza Urbana</b>	Tipo	0,625 %
<b>Impuesto sobre Actividades Económicas</b>	Coeficiente de situación: 1ª categoría 2ª categoría 3ª categoría 4ª categoría P categoría	2,50 2,30 2,00 1,80 3,00
<b>Impuesto sobre Vehículos de Tracción Mecánica</b>	De menos de 8 cv De 8 hasta 11'99 cv De 12 hasta 15'99 cv De 16 hasta 19'99 cv De 20 cv en adelante	20,62 € 55,68 € 111,89 € 146,40 € 182,97 €
<b>Impuesto sobre Construcciones, Instalaciones y Obras</b>	Tipo	4 %
<b>Impuesto sobre el Incremento del Valor de los Terrenos</b>	Tipo De 1 a 5 años De 6 a 10 años De 11 a 20 años	30 % 29 % 28 %
<b>Tasa por retirada de Vehículos y Conducción al Depósito</b>	Retirada de turismos y conducción al depósito	65 €
<b>Tasa por recogida de Residuos Sólidos Urbanos</b>		
<b>Tasa por depuración de Aguas Residuales</b>		
<b>Tasa de Alcantarillado</b>	Tarifa ( viviendas )	109,18 €/vivienda